

Raport privind activitatea in anul 2025

**Fondul Deschis de Investitii
Raiffeisen Romania Dividend**

S.A.I. Raiffeisen Asset Management S.A.

Raport privind activitatea Fondului Deschis de Investitii Raiffeisen Romania Dividend in anul 2025

1. Generalitati

Obiectiv

Fondul are drept obiectiv plasarea resurselor financiare in scopul obtinerii unei cresteri pe termen mediu si lung a capitalului investit, exploatand potentialul de crestere al pietei de actiuni din Romania.

Politica investitionala

Actiunile fondului sunt investite in proportie de pana la 100% in actiuni emise de companii avand o situatie financiara solida si un potential de crestere ridicat, constituindu-se intr-o premisa a cresterii viitoare a valorii detinerilor investitorilor in fond. Totodata, fondul va investi cu predilectie in actiuni ale companiilor cu o politica atractiva de distributie de dividende catre actionari.

Pentru a asigura o lichiditate corespunzatoare si a preveni pierderile de valoare in conditiile unei evolutii nefavorabile a pietei actiunilor, o parte a investitiilor poate fi directionata in depozite bancare si alte instrumente cu venit fix.

Politica de investitii este una activa si disciplinata, bazata pe analiza factorilor fundamentali care influenteaza cotationele bursiere si pe o atenta monitorizare a riscurilor.

Fondul emite doua clase de unitati de fond, ambele cu acumulare: o clasa cu unitati de fond denominata in lei (Clasa A) si o clasa cu unitati de fond denominata in Euro (Clasa E) lansata in luna februarie 2024.

2. Activitatea investitionala

Pentru a putea exploata potentialul de crestere oferit de piata locala, alocarea pe actiuni poate fi de pana la 100% din activul Fondului. In mod curent, alocarea pe actiuni variaza intre 80% si 90%.

In scopul atingerii obiectivelor, strategia de investitii are in vedere atat investitii directe in actiuni listate, cat si in fonduri de actiuni.

Ponderea actiunilor in total portofoliu a fost ajustata pe parcursul anului in functie de asteptarile privind evolutia pietei, astfel incat fondul sa fie pozitionat cat mai bine pentru a fructifica oportunitatile investitionale din aceasta perioada.

2.1 Investitii in actiuni

Evolutia pietelor pietelor financiare in prima parte a anului a fost marcata de declansarea razboiului comercial, pe fondul deciziei administratiei SUA de a impune tarife vamale, in scopul reducerii deficitului comercial. Nivelul prohibitiv al tarifelor vamale propuse, precum si schimbarile bruste de pozitionare pe subiect, au generat episoade crescute de volatilitate pe pietele financiare. Incepand cu a doua parte a lunii aprilie volatilitatea s-a diminuat si am asistat la o recuperare a pietelor de actiuni.

Banca centrala din SUA (FED) a efectuat trei taieri ale ratelor de dobanda, care au ajuns in intervalul 3.50%-3.75% pe fondul cresterii riscurilor in privinta ocuparii fortei de munca.

Luand in considerare asteptarile ca inflatia sa se stabilizeze in jurul nivelului tintit de 2%, banca centrala din zona euro (BCE) a efectuat patru taieri ale ratei de dobanda de politica monetara, rata dobanzii la facilitatea de depozit ajungand la 2%. Datele economice publicate in tarile dezvoltate au relevat o temperare a ratei inflatiei in SUA si in zona euro. Astfel la finalul anului, indicele preturilor de consum in SUA a ajuns la nivelul de 2.7%, in timp ce in zona euro a fost de 2.0%.

Dupa corectia puternica inregistrata in intervalul martie-aprilie, pe fondul ingrijorarilor privind impactul tarifelor comerciale asupra economiei si a inflatiei, principalii indici bursieri au reintrat pe un trend ascendent, care s-a prelungit in a doua parte a anului. Astfel, la nivel anual, indicele american S&P500 a inregistrat o crestere de 16.4%, indicele european Eurostoxx50 a crescut cu 18.3%, iar indicele pietelor emergente MSCI Emerging Markets a urcat cu 30.6%, evolutia acestuia din urma fiind sustinuta si de miscarea de depreciere a dolarului american.

Pe plan local anul 2025 a fost marcat de momente specifice de volatilitate, cu precadere in prima parte a perioadei pe fondul tensiunilor politice extrem de ridicate. Lipsa de predictibilitate in ceea ce priveste structura executivului tarii a ridicat semne de intrebare cu privire la implementarea masurilor de ajustare fiscala necesare redresarii dezechilibrelor interne si externe ale tarii. Aceste frictiuni s-au amplificat in mod special dupa primul tur al alegerilor pentru functia de presedinte, generand o depreciere puternica a cursului de schimb. Bazandu-se pe un nivel confortabil al rezervelor valutare, BNR a recurs la interventii pe piata valutara pentru a limita deprecierea leului, operatiuni ce au contribuit la o deteriorare notabila a lichiditatii din sistemul bancar.

Victoria lui Nicusor Dan in alegerile prezidentiale, urmata de reluarea negocierilor pentru formarea unei coalitii de guvernare pro-europeana, a contribuit la detensionarea climatului pe piata interna, stimuland o revenire a interesului investitorilor pentru datoria locala.

Deficitul bugetar pe 2025 indica o imbunatatire fata de anul precedent (7.65% fata de 8.67%), succesul unei ajustari mai ample fata de tinta asumata de guvern oferind credibilitate implementarii procesului de ajustare fiscala.

Tensiunile inflationiste s-au mentinut la niveluri ridicate pe majoritatea subcomponentelor, cresterea preturilor la final de an situandu-se la 9.69%. Expirarea plafoanelor la preturile energiei electrice si majorarile de TVA si accize cuprinse in programul de consolidare fiscala au contribuit semnificativ la aceasta evolutie.

Cresterea economica ramane extrem de fragila, evolutia PIB-ului pe intreg anul 2025 fiind marginal pozitiva (0.6%). Temperarea consumului afectat de scaderea veniturii disponibil precum si evolutia timida a industriei pe fondul slabirii competitivitatii au contribuit la un mediu economic vulnerabil.

Evolutia pietei locale de actiuni in primele luni din an a fost grevata de declansarea razboiului comerciala la nivel extern si de manifestarea riscului politic, in contextul reprogramarii alegerilor prezidentiale si a provocarilor generate de deficitul bugetar ridicat. Ca urmare a diminuarii acestor riscuri, piata locala a intrat pe un trend ascend incepand cu luna mai, evolutia fiind sustinuta de cererea solida din partea investitorilor locali, de rezultatele financiare preponderent pozitive si de evolutiile favorabile de pe pietele externe. La nivel anual, indicele BET-XT a inregistrat o crestere de 45.9% in timp ce indicele BET-BK a crescut cu 53.9%, evolutia fiind sustinuta in special de performanta companiilor din sectorul energetic si de utilitati. La aceste cresteri se adauga castigul din distributia de dividende de circa 5.5%. Dintre evenimentele mai importante de la nivelul pietei locale, se remarca oferta publica initiala derulata de grupul Cris-Tim Family Holding in perioada 17 – 29 octombrie 2025, prin care a reusit sa atraga de la investitori suma de 454,35 milioane lei la un pret de 16.5 lei per actiune.

Investitiile in actiuni pe parcursul anului au variat intre 77% si 85.5% din activul net al fondului, acestea incluzand preponderent plasamente in actiuni locale dar si investitii pe pietele externe, sub forma plasamentelor in instrumente de tip ETF, ce urmaresc indici precum S&P500, DAX, Eurostoxx50 sau MSCI Emerging Markets Eastern Europe ex Russia. Expunerea pe actiuni la finalul anului a fost de 80.7%.

2.2 Investitii in instrumente cu venit fix si plasamente monetare

La nivelul Fondului se urmareste gestionarea lichiditatilor in conditii cat mai bune, prin intermediul plasamentelor in titluri de stat, obligatiuni corporative si municipale, depozite bancare si in fonduri ce investesc in instrumente purtatoare de dobanda. La finalul anului, ponderea investitiilor in instrumente cu venit fix era de 19.3%, din care titluri emise de Statul Roman 9.8%, obligatiuni corporative si

municipale 1.1%, plasamente in fonduri de instrumente cu venit fix 5.4%, iar restul este reprezentat de disponibilitati in conturi curente si sume in curs de decontare.

S-a optat si pentru investitia in fonduri de instrumente cu venit fix avand in vedere ca randamentul oferit de aceste fonduri este superior depozitelor bancare in conditiile unei flexibilitati ridicate din perspectiva lichiditatii, rascumpararile putandu-se realiza in orice zi fara a se pierde dobanda acumulata. Totodata, pentru investitiile efectuate in fondurile de investitii administrate de S.A.I Raiffeisen Asset Management S.A. nu sunt percepute comisioane de administrare (in scopul evitarii perceperii de comisioane duble), fapt ce confera un plus de atractivitate acestor investitii.

2.3 Instrumente financiare derivate

Pe parcursul anului nu au fost derulate tranzactii cu instrumente financiare derivate.

2.4. Politica de implicare

In conformitate cu prevederile Legii 158/2020 S.A.I. RAM S.A. a implementat o politica de implicare ce contine prevederi privind modalitatea in care este integrata implicarea actionarilor in strategiile de investitii, precum si principiile privind exercitare drepturilor de vot aferente instrumentelor detinute. Mai multe detalii privind politica de implicare se regasesc in Raportul anual al Administratorului.

3. Rezultatele administrarii fondului

Sectiunea are in vedere cei trei parametri esentiali in stabilirea unei decizii de investitii, respectiv randamentul, riscul si lichiditatea.

3.1. Randamentul



In graficul alaturat este prezentata evolutia valorii unitatii de fond pe parcursul anului. Randamentul net pe perioada analizata a fost de 45.67%, pe fondul evolutiei pozitive a pietei locale, dar si a selectiei la nivelul companiilor din portofoliu, cu o alocare superioara pe companiile din sectoarele energetic, bancar si utilitati.

3.2 Riscul

In ceea ce priveste riscul, volatilitatea¹ anuala a fondului inregistrata pe baza randamentelor saptamanale din ultimii 5 ani a fost de 13.10%. Valoarea indicatorului Valoare la Risc² s-a situat la nivelul de 21.55%.

¹ Deviatia standard (volatilitatea) reprezinta cea mai raspandita modalitate de masurare a riscului unui activ financiar, indicand gradul de dispersie al randamentelor unui activ in jurul valorii medii. Volatilitatea fondurilor de investitii este masurata pe baza randamentelor istorice ale acestora. Un nivel ridicat al volatilitatii indica faptul ca valoarea unitatii de fond poate inregistra fluctuatii semnificative fata de medie, in oricare directie. In acelasi timp, o valoare redusa a acestui indicator arata o relativa stabilitate in evolutia unitatii de fond.

² Indicatorul Valoare la Risc (Value at Risk, prescurtat VaR) este calculat pornind de la deviatia standard. VaR indica cu o anumita probabilitate pierderea maxima pe care o poate inregistra valoarea unitatii de fond intr-un interval de timp, in conditii normale de piata. Orizontul de timp considerat este de 1 an, iar nivelul de incredere este de 95%.

SAI Raiffeisen Asset Management SA are obligatia de a calcula expunerea globala a Fondului, generata de instrumente financiare derivate, inclusiv instrumente financiare derivate incorporate si tehnici de administrare eficienta a portofoliului. Avand in vedere gradul de sofisticare al Fondului, expunerea globala este calculata zilnic, utilizand metoda bazata pe angajamente. La data de 31 decembrie 2025 Fondul avea o expunere globala de 0.08% din activ.

In cursul anului Fondul nu a efectuat operatiuni de finantare prin instrumente financiare (SFT), asa cum sunt acestea definite prin Regulamentul UE nr. 2015/2365 din 25/11/2015.

3.3 Lichiditatea

Un alt factor foarte important de care se tine seama in procesul investitional este lichiditatea. Fondul trebuie sa aiba posibilitatea, in orice moment, de a proteja investitorii de eventuale scaderi ale cotatiilor, sa reduca sau sa lichideze pozitiile pe anumiti emitenti fara ca astfel sa afecteze semnificativ preturile de piata ale actiunilor si astfel valoarea detinuta de investitori. Pentru aceasta, investim sume semnificative doar in actiuni a caror lichiditate (concretizata in valoarea tranzactionata zilnic si valoarea actiunilor disponibile la tranzactionare) sa ne permita reducerea/lichidarea unei pozitii intr-un interval de cateva zile de tranzactionare fara a influenta semnificativ pretul. De asemenea, fiind un fond deschis de investitii, Fondul trebuie sa fie in pozitia de a putea onora in orice moment eventualele rascumparari.

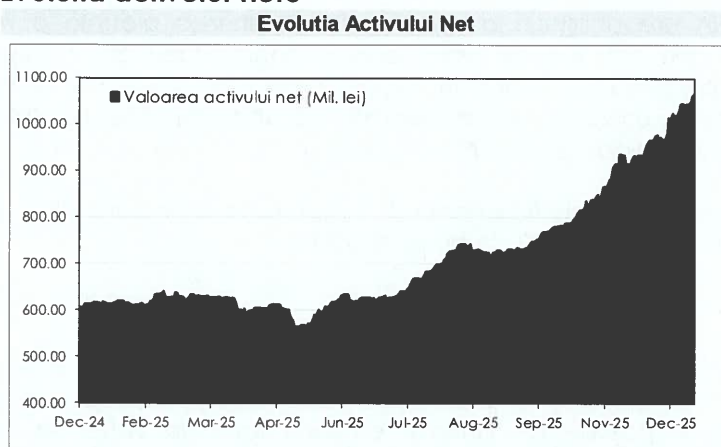
Acest aspect este evidentiat de principalele detineri de actiuni ale fondului la data de 31 decembrie 2025, prezentate in tabelul urmatoar:

Emitent	Simbol	Pondere in Activul Total
BANCA TRANSILVANIA	TLV	9.16%
ROMGAZ S.A.	SNG	8.17%
OMV PETROM	SNP	7.91%
S.P.E.E.H. HIDROELECTRICA S.A.	H2O	6.77%
ERSTE BANK	EBS	6.76%
BRD-GROUPE SOCIETE GENERALE	BRD	4.76%
ELECTRICA SA	EL	4.50%
DIGI COMMUNICATIONS N.V.	DIGI	4.03%
TRANSGAZ	TGN	3.60%
C.N.T.E.E. TRANSELECTRICA	TEL	3.35%

Un alt element important din perspectiva lichiditatii titlurilor in care se investeste este prevenirea unei volatilitati excesive a valorii unitatii de fond si interesul ca aceasta sa reflecte valoarea corecta de piata a constituentilor fondului. Au fost evitate investitiile in titlurile foarte putin lichide a caror valoare poate creste semnificativ pe un fond de volatilitate ridicata si care pot conduce la o majorare pe termen scurt si nerealista a valorii unitatii de fond, majorare decuplata de circumstantele normale ale pietei. O abordare diferita de cea adoptata de administratorul fondului ii poate dezavantaja pe investitori, in functie de momentul investirii si dezinvestirii in fond.

In functie de evolutia in timp a subscrierilor si rascumpararilor, precum si de gradul de concentrare a investitorilor, au fost implementate limite minime pentru active lichide, precum si limite maxime pentru investitii cu lichiditate redusa.

4. Evolutia activelor nete



Evolutia activelor nete a fost influentata atat de subscrierile atrase de la investitori cat si de randamentul fondului. In graficul alaturat se poate urmari aceasta evolutie in cursul anului, activul net crescand cu 75.6% pana la 1,066 Mil. RON.

Conform raportarilor contabile anuale, intocmite in conformitate cu Instructiunea 2/2016, veniturile totale din investitii au fost de 284.002.534 RON. Nu s-au realizat alte venituri, iar fondul a inregistrat un castig de 267.745.743 RON. Fondul, conform

prospectului, nu distribuie veniturile, ci le reinvesteste in totalitate. Valoarea contului de capital, conform evidentelor contabile, la sfarsitul perioadei de raportare este de 584.679.980 RON, corespunzatoare numarului de unitati de fond emise si aflate in circulatie, iar primele de emisiune corespunzatoare acestora, conform evidentelor contabile, sunt de 481.340.115 RON.

Comisionul de administrare perceput de S.A.I. Raiffeisen Asset Management S.A. este de maxim 3.00% anual (0.25% lunar), aplicat la media lunara a valorii activelor totale. La finalul anului valoarea comisionului de administrare a fost de 2% anual.

5. Date generale despre fond

Fondul Deschis de Investitii Raiffeisen Romania Dividend este autorizat prin Decizia nr. 1439 din data de 14.08.2007 a ASF (fosta Comisie Nationala a Valorilor Mobiliare (C.N.V.M.)). Fondul are o durata de existenta nedeterminata si a fost inregistrat in Registrul A.S.F.- Sectorul Instrumentelor si Investitiilor Financiare sub numarul CSC06FDIR/400038 din data de 14.08.2007.

Fondul este constituit la initiativa S.A.I. Raiffeisen Asset Management S.A., autorizata de catre ASF (fosta C.N.V.M.) prin Decizia nr. 432 / 08.02.2006, inregistrata sub numarul PJR05SAIR/400019 din 08.02.2006 in Registrul A.S.F. - Sectorul Instrumentelor si Investitiilor Financiare si inmatriculata la Oficiul Registrului Comertului Bucuresti sub nr. J40/18646/04.11.2005, Cod Unic de Inregistrare 18102976, avand sediul social in Bucuresti, Calea Floreasca nr. 246D, Et.II, camera 2, sector 1, Romania, 014476.

6. Politica de remunerare

In cadrul SAI RAM SA este constituit un Comitet de Remunerare format din membrii neexecutivi ai Consiliului de Administratie. Comitetul de Remunerare adopta si evalueaza anual sau ori de cate ori este nevoie principiile generale ale politicii de remunerare, este responsabil de punerea in aplicare a acestora si supravegheaza respectarea prezentei politici. Politica de remunerare a SAI RAM SA descrie principiile generale de remunerare utilizate precum si modalitatea de remunerare a personalului identificat. Politica indeplineste standardele pentru o structura de compensare obiectiva, transparenta si corecta, in conformitate cu cerintele legale. Sistemul de remunerare al RAM promoveaza un management corect si eficient al riscului si nu incurajeaza asumarea de riscuri ce depasesc nivelurile tolerate.

In conformitate cu prevederile legale, SAI RAM SA va respecta urmatoarele principii:

1. Sistemul de remunerare al RAM promoveaza un management corect si eficient al riscului si nu incurajeaza asumarea de riscuri ce depasesc nivelurile tolerate.

2. Politica de remunerare este în conformitate cu strategia de afaceri, obiectivele, valorile și interesele SAI RAM și a fondurilor pe care aceasta le administrează, în vederea evitării conflictelor de interese;

3. Evaluarea performanței se face pe un cadru multianual, pentru a asigura ca procesul de evaluare se bazează pe o performanță pe termen lung și ca plata efectivă a componentelor legate de performanța ale remunerării se întinde pe o perioadă ce ține cont de riscurile existente;

4. Structura compensării (proportia plății variabile relativ la compensarea fixă) este echilibrată, ceea ce oferă fiecărui angajat un nivel adecvat al remuneratției, bazat pe salariul fix; este permisă astfel o Politică de remunerare variabilă complet flexibilă, incluzând și posibilitatea de a nu acorda compensarea variabilă. Ca regulă generală componenta variabilă nu trebuie să depășească 100% din componenta fixă a remuneratției totale pentru fiecare angajat.

5. Personalul angajat în funcții de control este compensat independent de unitatea de business pe care o supraveghează, are autoritatea adecvată și remuneratția acestor angajați este determinată pe baza realizării obiectivelor proprii, netinând cont de rezultatele zonei pe care o monitorizează.

6. În funcție de rol și responsabilitate măsurarea performanței poate lua în calcul și integrarea factorilor ESG în activitatea desfășurată în acord cu prevederile politicilor adoptate la nivel SAI RAM în acest sens.

În urma evaluării performanței angajaților nu au fost constatate nereguli, iar la nivelul SAI RAM nu sunt plătite comisioane de performanță angajaților din conturile fondurilor.

Cheltuielile cu personalul în 2025 au fost de 7.610.864 lei, din care 3.332.603 lei au fost cheltuieli cu „Angajații identificați”. Din totalul cheltuielilor cu personalul, plata variabilă a fost de 734.790 lei, din care 495.004 lei au fost cheltuieli cu „Angajații identificați”. Mai multe detalii privind remuneratiile efectiv plătite în anul 2025 și de plătit în cursul anului 2025 se regăsesc în cadrul Raportului anual al societății ce însoțește situațiile financiare aferente anului 2025 disponibil pe site-ul societății.

Urmare a naturii activității și a responsabilităților lor, în cadrul RAM următoarele persoane sunt clasificate ca „Angajați identificați”:

- Membrii organului de conducere al RAM
- Șefii departamentelor: Administrare a Investițiilor, Administrare a Riscului, Control Intern, Marketing și Distribuție
- Auditorul intern

Orice modificare a strategiei, a obiectivelor, a valorilor și a intereselor pe termen lung este luată în considerare la actualizarea Politicii de remunerare Totală. Aceasta este în conformitate cu apetitul de risc al Societății, cu strategia de management al riscurilor și profilul de risc, contribuie la un management robust și eficient al riscului și nu încurajează un apetit de risc mai mare decât este acceptabil pentru Societate. Politică de Remunerare Totală nu încurajează angajații să-și asume riscuri excesive și prin aceasta se urmărește prevenirea conflictelor de interese. Proiectarea, guvernanta și metodologia Politicii de Remunerare Totale sunt clare, transparente și aplicabile tuturor angajaților și respecta reglementările legislative.

Adrian-Florin Negru
Director General



Luiza Ionescu
Ofiter Conformitate





**Fondul deschis de investitii
Raiffeisen Romania Dividend**

Numar in registrul A.S.F. CSC06FDIR/400038

**Administrat de S.A.I. Raiffeisen Asset
Management S.A.**

Situatii financiare
pentru exercitiul incheiat la 31 decembrie 2025
intocmite in conformitate cu Standardele Internationale de
Raportare Financiara adoptate de Uniunea Europeana

FONDUL DESCHIS DE INVESTITII RAIFFEISEN ROMANIA DIVIDEND

Situatii Financiare

Intocmite in conformitate cu prevederile Standardelor Internationale de Raportare Financiara
la 31 decembrie 2025

Continut:

Raportul auditorului independent	
Situatia pozitiei financiare	3
Situatia rezultatului global	4
Situatia modificarilor capitalurilor proprii	5
Situatia fluxurilor de trezorerie	6
Note explicative la situatiile financiare	7 –37



Tel: +40-21-319 9476
Fax: +40-21-319 9477
www.bdo.ro

Victory Business Center
Str. Invingatorilor 24
Bucuresti - 3
Romania
030922

RAPORTUL AUDITORULUI INDEPENDENT

Catre participantii la Fondul Deschis de Investitii Raiffeisen Romania Dividend

Inscris in Registrul ASF cu nr. CSC06FDIR/400038

Administrator: S.A.I. Raiffeisen Asset Management S.A., cu sediul social in Calea Floreasca nr. 246D, Et. 2, sector 1, Bucuresti, Cod unic de inregistrare: 18102976

Raport asupra situatiilor financiare

Opinia

1. Am auditat situatiile financiare anexate ale Fondului Deschis de Investitii Raiffeisen Romania Dividend ("Fondul"), administrat de S.A.I. Raiffeisen Asset Management S.A. ("Societatea"), care cuprind situatia pozitiei financiare la data de 31 decembrie 2025, situatia rezultatului global, situatia modificarilor capitalurilor proprii si situatia fluxurilor de trezorerie aferente exercitiului incheiat la aceasta data, si notele la situatiile financiare, inclusiv un sumar al politicilor contabile semnificative.

2. Situatiile financiare la 31 decembrie 2025 se identifica astfel:

- | | |
|---|-------------------|
| • Total capital propriu: | 1.066.020.095 RON |
| • Profitul net al exercitiului financiar: | 267.745.743 RON |

3. In opinia noastra, situatiile financiare anexate ofera o imagine fidela a pozitiei financiare a Fondului la data de 31 decembrie 2025, precum si a performantei financiare si a fluxurilor de trezorerie pentru exercitiul financiar incheiat la aceasta data, intocmite in conformitate cu Norma 39/2015 emisa de Autoritatea de Supraveghere Financiara, cu modificarile si clarificarile ulterioare, si in conformitate cu Standardele Internationale de Raportare Financiara asa cum au fost adoptate de Uniunea Europeana.

Baza pentru opinie

4. Am desfasurat auditul in conformitate cu Standardele Internationale de Audit (ISA), Regulamentul UE nr. 537 al Parlamentului și al Consiliului European („Regulamentul”) si Legea nr.162/2017 („Legea”). Responsabilitatile noastre in baza acestor standarde si reglementari sunt descrise detaliat in sectiunea Responsabilitatile auditorului intr-un audit al situatiilor financiare din acest raport. Suntem independenti fata de Fond conform Codului Etic al Profesionistilor Contabili emis de Consiliul pentru Standarde Internationale de Etica pentru Contabili (codul IESBA si reglementarile europene in vigoare) si conform cerintelor etice care sunt relevante pentru auditul situatiilor financiare din Romania, inclusiv Regulamentul si Legea, si ne-am indeplinit responsabilitatile etice conform acestor cerinte si conform Codului IESBA. Credem ca probele de audit pe care le-am obtinut sunt suficiente si adecvate pentru a furniza o baza pentru opinia noastra.

Aspectele cheie de audit

5. Aspectele cheie de audit sunt acele aspecte care, in baza rationamentului nostru profesional, au avut cea mai mare importanta in efectuarea auditului situatiilor financiare din perioada curenta. Aceste aspecte au fost abordate in contextul auditului situatiilor financiare in ansamblu si in formarea opiniei noastre asupra acestora si nu oferim o opinie separata cu privire la aceste aspecte cheie de audit.

Aspect cheie de audit	Modul de abordare in cadrul auditului:
<p>Evaluarea investitiilor</p> <p>A se vedea Nota 7 Active financiare la valoare justa prin contul de profit si pierdere</p> <p>Politica de evaluare a investitiilor este prezentata in Nota 3c „Politici contabile - Instrumente financiare”.</p> <p>Portofoliul de investitii reprezinta o parte semnificativa a activelor si datoriilor totale ale Fondului, si include titluri de stat, obligatiuni corporative si municipale, actiuni cotate si unitati de fond.</p> <p>Aceste investitii sunt evaluate in conformitate cu prevederile IFRS 9 la valoare justa prin contul de profit si pierdere. Valoarea justa a activelor si datoriilor financiare tranzactionate pe piete active se bazeaza pe preturile cotate. Pentru restul activelor, metodele de evaluare pot include: valoarea actuala neta si fluxurile de numerar actualizate, comparatia cu instrumente similare pentru care exista preturi de piata observabile si alte metode. Ipotezele si parametrii utilizati in modelele de evaluare includ: ratele dobanzilor fara risc, ratele de referinta, spread-urile de credit si alte prime utilizate pentru evaluarea ratelor de discount, randamentele obligatiunilor, ratele de schimb valutar, indicele de volatilitate si corelatii previzionate.</p> <p>Avand in vedere complexitatea sistemului de evaluare a acestor investitii financiare, precum si ponderea acestor investitii in activele Fondului, consideram ca acesta este un aspect cheie de audit.</p>	<p>Procedurile noastre de audit au inclus, printre altele:</p> <ul style="list-style-type: none">- Am obtinut o intelegere a procesului de evaluare, a metodologiei si a ipotezelor cheie utilizate in evaluarea investitiilor.- Am analizat daca metodologia folosita este in concordanta cu prevederile IFRS 9.- Am testat controalele automate implementate cu privire la evaluarea investitiilor.- Am testat, pe baza de esantion, daca informatiile folosite in evaluarea instrumentelor corespund cotationii bursiere, a celor publicate de Bloomberg, iar in situatia in care aceste cotationii nu au fost disponibile, am analizat daca metoda de evaluare folosita este in concordanta cu prevederile IFRS 9.- Am evaluat daca prezentarea informatiilor privind investitiile financiare respecta prevederile IFRS.

Alte aspecte

6. Acest raport al auditorului independent este adresat exclusiv participantilor Fondului, in ansamblu. Auditul nostru a fost efectuat pentru a putea raporta participantilor Fondului acele aspecte pe care trebuie sa le raportam intr-un raport de audit financiar, si nu in alte scopuri. In masura permisa de lege, nu acceptam si nu ne asumam responsabilitatea decat fata de Fond si de

participantii acestuia, in ansamblu, pentru auditul nostru, pentru acest raport sau pentru opinia formata.

Alte informatii - Raportul Administratorilor

7. Conducerea este responsabila pentru Alte informatii. Acele Alte informatii includ Raportul administratorilor, dar nu cuprind situatiile financiare si raportul auditorului cu privire la acestea.

Opinia noastra cu privire la situatiile financiare nu acopera si aceste Alte informatii si nu exprimam niciun fel de concluzie de asigurare cu privire la acestea.

In legatura cu auditul situatiilor financiare pentru exercitiul financiar incheiat la 31 decembrie 2025, responsabilitatea noastra este sa citim acele Alte informatii si, in acest demers, sa apreciem daca acele Alte informatii sunt semnificativ inconsecvente cu situatiile financiare, sau cu cunostintele pe care noi le-am obtinut in timpul auditului, sau daca ele par a fi denaturate semnificativ.

In ceea ce priveste Raportul administratorilor, am citit si raportam daca acesta a fost intocmit, in toate aspectele semnificative, in conformitate cu Norma ASF 39/2015, articolele 8 - 13.

In baza exclusiv a activitatilor care trebuie desfasurate in cursul auditului situatiilor financiare, in opinia noastra:

- a) Informatiile prezentate in Raportul administratorilor pentru exercitiul financiar pentru care au fost intocmite situatiile financiare sunt in concordanta, in toate aspectele semnificative, cu situatiile financiare;
- b) Raportul administratorilor, a fost intocmit, in toate aspectele semnificative, in conformitate cu Norma ASF 39/2015, articolele 8 - 13.

In plus, in baza cunostintelor si intelegerii noastre cu privire la Fond si la mediul acesteia, dobandite in cursul auditului situatiilor financiare pentru exercitiul financiar incheiat la data de 31 decembrie 2025, ni se cere sa raportam daca am identificat denaturari semnificative in Raportul administratorilor. Nu avem nimic de raportat cu privire la acest aspect.

Responsabilitatile conducerii si ale persoanelor responsabile cu guvernanta pentru situatiile financiare

8. Conducerea Societatii este responsabila pentru intocmirea si prezentarea situatiilor financiare care sa ofere o imagine fidela in conformitate cu Norma ASF 39/2015 emisa de Autoritatea de Supraveghere Financiara, cu modificarile si clarificarile ulterioare, si in conformitate cu Standardele Internationale de Raportare Financiara asa cum au fost adoptate de catre Uniunea Europeana, si pentru acel control intern pe care conducerea il considera necesar pentru a permite intocmirea de situatii financiare lipsite de denaturari semnificative, cauzate fie de frauda, fie de eroare.

9. In intocmirea situatiilor financiare, conducerea este responsabila pentru evaluarea capacitatii Fondului de a-si continua activitatea, pentru prezentarea, daca este cazul, aspectelor referitoare la continuitatea activitatii si pentru utilizarea contabilitatii pe baza continuitatii activitatii, cu exceptia cazului in care conducerea fie intentioneaza sa lichideze Fondul sau sa opreasca operatiunile, fie nu are nicio alta alternativa realista in afara acestora.

10. Persoanele responsabile cu guvernanta sunt responsabile pentru supravegherea procesului de raportare financiara al Fondului.

Responsabilitatile auditorului intr-un audit al situatiilor financiare

11. Obiectivele noastre constau in obtinerea unei asigurari rezonabile privind masura in care situatiile financiare, in ansamblu, nu contin denaturari semnificative cauzate fie de frauda, fie de eroare, precum si in emiterea unui raport al auditorului care include opinia noastra. Asigurarea rezonabila reprezinta un nivel ridicat de asigurare, dar nu este o garantie a faptului ca un audit desfasurat in conformitate cu ISA va detecta intotdeauna o denaturare semnificativa, daca aceasta exista. Denaturarile pot fi cauzate fie de frauda, fie de eroare si sunt considerate semnificative daca se poate preconiza, in mod rezonabil, ca acestea, individual sau cumulat, vor influenta deciziile economice ale utilizatorilor luate in baza acestor situatii financiare.

12. Ca parte a unui audit in conformitate cu ISA, exercitam rationamentul profesional si mentinem scepticismul profesional pe parcursul auditului. De asemenea:

- Identificam si evaluam riscurile de denaturare semnificativa a situatiilor financiare, cauzate fie de frauda, fie de eroare, proiectam si executam proceduri de audit ca raspuns la respectivele riscuri si obtinem probe de audit suficiente si adecvate pentru a furniza o baza pentru opinia noastra. Riscul de nedetectare a unei denaturari semnificative cauzate de frauda este mai ridicat decat cel de nedetectare a unei denaturari semnificative cauzate de eroare, deoarece frauda poate presupune intelegeri secrete, fals, omisiuni intentionate, declaratii false si evitarea controlului intern.
- Intelegem controlul intern relevant pentru audit in vederea proiectarii de proceduri de audit adecvate circumstantelor, dar fara a avea scopul de a exprima o opinie asupra eficacitatii controlului intern al Fondului.
- Evaluam gradul de adecvare a politicilor contabile utilizate si caracterul rezonabil al estimarilor contabile si al prezentarilor aferente de informatii realizate de catre conducere.
- Formulam o concluzie cu privire la gradul de adecvare a utilizarii de catre conducere a contabilitatii pe baza continuitatii activitatii si determinam, pe baza probelor de audit obtinute, daca exista o incertitudine semnificativa cu privire la evenimente sau conditii care ar putea genera indoieli semnificative privind capacitatea Fondului de a-si continua activitatea. In cazul in care concluzionam ca exista o incertitudine semnificativa, trebuie sa atragem atentia in raportul nostru asupra prezentarilor aferente din situatiile financiare sau, in cazul in care aceste prezentari sunt neadecvate, sa ne modificam opinia. Concluziile noastre se bazeaza pe probele de audit obtinute pana la data acestui raport. Cu toate acestea, evenimente sau conditii viitoare pot determina Fondul sa nu isi mai desfasoare activitatea in baza principiului continuitatii activitatii.
- Evaluam prezentarea, structura si continutul situatiilor financiare, inclusiv al prezentarilor de informatii, si masura in care situatiile financiare reflecta tranzactiile si evenimentele care stau la baza acestora intr-o maniera care sa rezulte intr-o prezentare fidela.

13. Comunicam persoanelor responsabile cu guvernanta, printre alte aspecte, aria planificata si programarea in timp a auditului, precum si principalele constatari ale auditului, inclusiv orice deficiente semnificative ale controlului intern pe care le identificam pe parcursul auditului.

14. De asemenea, furnizam persoanelor responsabile cu guvernanta o declaratie cu privire la conformitatea noastra cu cerintele etice privind independenta si le comunicam toate relatiile si alte aspecte care pot fi considerate, in mod rezonabil, ca ar putea sa ne afecteze independenta si, unde este cazul, masurile de siguranta aferente.

15. Dintre aspectele comunicate persoanelor responsabile cu guvernanta, stabilim acele aspecte care au avut o mai mare importanta in cadrul auditului asupra situatiilor financiare din perioada curenta si, prin urmare, reprezinta aspecte cheie de audit. Descriem aceste aspecte in raportul nostru de audit, cu exceptia cazului in care legislatia sau reglementarile impiedica prezentarea publica a aspectului respectiv, sau a cazului in care, in circumstante extrem de rare, consideram ca un aspect nu ar trebui comunicat in raportul nostru deoarece se preconizeaza in mod rezonabil ca beneficiile interesului public sa fie depasite de consecintele negative ale acestei comunicari.

Raport cu privire la alte dispozitii legale si de reglementare

16. Am fost angajati ca auditori ai Fondului de catre Societate prin contractul din data 14 septembrie 2020 incheiat in baza contractului cadru de administrare intre Fond si Societate. Durata totala neinterupta a angajamentului nostru este de 5 ani, acoperind exercitiile financiare incheiate intre 31 decembrie 2021 si 31 decembrie 2025.

Confirmam ca:

- Opinia noastra de audit este in concordanta cu raportul suplimentar prezentat Comitetului de Audit al Societatii de Administrare a Fondului, pe care l-am emis in aceeasi data in care am emis si acest raport. De asemenea, in desfasurarea auditului nostru, ne-am pastrat independenta fata de entitatea auditata.
- Nu am furnizat pentru Fond servicii non audit interzise, mentionate la articolul 5 alineatul (1) din Regulamentul UE nr.537/2014. Nu am furnizat Fondului alte servicii decat cele de audit statutar, prezentate in raportul anual si in situatiile financiare.

In numele BDO Audit S.R.L.

Inregistrat in Registrul Public electronic al auditorilor financiari si
firmelor de audit cu nr. FA18

Numele partenerului: Vasile Bulata

Inregistrat in Registrul Public electronic al auditorilor financiari si
firmelor de audit cu nr. AF1480

Bucuresti, Romania

Autoritatea pentru Supravegherea Publică
a Activității de Audit Statutar (ASPAAS)

Firma de Audit: BDO AUDIT SRL
Registrul Public Electronic: FA18

Autoritatea pentru Supravegherea Publică
a Activității de Audit Statutar (ASPAAS)

Auditor financiar: VASILE BULATA
Registrul Public Electronic: AF1480

29 Aprilie 2026

FONDUL DESCHIS DE INVESTITII RAIFFEISEN ROMANIA DIVIDEND
SITUATIA POZITIEI FINANCIARE
la 31 decembrie 2025
(toate sumele sunt exprimate in lei ("RON"), daca nu este specificat altfel)

Situatia pozitiei financiare

<i>In ron</i>	Nota	31 decembrie 2025	31 decembrie 2024
ACTIVE			
Numerar si echivalente de numerar	6	61.167.345	14.761.069
Active financiare la valoare justa prin contul de profit si pierdere	7	1.036.102.094	593.521.877
Creante din decontari cu instrumente financiare		551.528	1.474.821
Total active		1.097.820.967	609.757.767
CAPITALURI PROPRII SI DATORII			
Decontari cu investitorii	8	19.129.041	924.578
Datorii din decontari cu instrumente financiare	9	10.493.322	891.240
Alte datorii	16	1.869.955	1.130.927
Alte impozite, taxe si varsaminte asimilate		308.554	49.919
Total datorii		31.800.872	2.996.664
Total capital propriu	10	1.066.020.095	606.761.103
Total capitaluri proprii si datorii		1.097.820.967	609.757.767

ADMINISTRATOR,
Numele si prenumele :
NEGRU ADRIAN
Semnatura

Stampila unitatii

INTOCMIT,
CRAIOVEANU ADRIANA
Contabil Sef
Semnatura



**FONDUL DESCHIS DE INVESTITII RAIFFEISEN ROMANIA DIVIDEND
SITUATIA REZULTATULUI GLOBAL**

pentru exercitiul financiar incheiat la 31 decembrie 2025

(toate sumele sunt exprimate in lei ("RON"), daca nu este specificat altfel)

Situatia rezultatului global

In ron	Nota	31 decembrie 2025	31 decembrie 2024
Venituri din dobanzi	11	5.187.276	4.150.257
Venituri din dividende	12	23.684.625	20.163.846
Castiguri/pierderi nete din diferente de curs valutar aferente instrumentelor financiare in valuta	13	(1.164.205)	(74.985)
Pierderi/castiguri nete din instrumente financiare la valoarea justa prin contul de profit sau pierdere	14	256.294.838	34.650.860
Total venituri		284.002.534	58.889.978
Comisioane de depozitare	17.2	(1.025.079)	(779.278)
Comisioane de administrare	17.1	(13.869.160)	(10.657.727)
Alte cheltuieli operationale	15	(1.362.552)	(1.113.749)
Total cheltuieli operationale		(16.256.791)	(12.550.754)
Profitul/(pierderea) perioadei		267.745.743	46.339.224
Rezultatul global al perioadei		267.745.743	46.339.224

ADMINISTRATOR,

Numele si prenumele :

NEGRU ADRIAN

Semnatura

Stampila unitatii

INTOCMIT,

CRAIOVEANU ADRIANA

Contabil Sef

Semnatura



FONDUL DESCHIS DE INVESTITII RAIFFEISEN ROMANIA DIVIDEND
SITUATIA MODIFICARILOR CAPITALURILOR PROPRII
pentru exercitiul financiar incheiat la 31 decembrie 2025
(toate sumele sunt exprimate in lei ("RON"), daca nu este specificat altfel)

	<i>Nota</i>	Numar de unitati de fond in circulatie	Total capital propriu (in RON)
La 1 ianuarie 2024	10	2.590.175,3200	310.511.842
<i>Modificari ale capitalurilor proprii in 2024:</i>			
Profitul exercitiului		-	46.339.224
Subscriere unitati de fond 01.01-15.02.2024		291.299,4485	35.800.113
Subscriere unitati de fond Clasa A 16.02-31.12.2024		1.999.529,742	274.764.779
Subscriere unitati de fond Clasa E 16.02-31.12.2024		2.757.976,5688	150.645.168
Rascumparare si anulare unitati de fond 01.01-15.02.2024		(14.659,0022)	(1.808.934)
Rascumparare si anulare unitati de fond Clasa A 16.02-31.12.2024		(1.233.132,869)	(168.885.280)
Rascumparare si anulare unitati de fond Clasa E 16.02-31.12.2024		(733.436,3193)	(40.605.810)
La 31 decembrie 2024	10	5.657.752,8888	606.761.103
Unitati de fond Clasa A		3.633.212,6393	-
Unitati de fond Clasa E		2.024.540,2495	-
<i>Modificari ale capitalurilor proprii in 2025:</i>			
Profitul exercitiului			267.745.743
Subscriere unitati de fond Clasa A		1.758.104,9838	309.888.927
Subscriere unitati de fond Clasa E		3.699.608,5750	262.906.037
Rascumparare si anulare unitati de fond Clasa A		(1.821.547,8908)	(298.606.147)
Rascumparare si anulare unitati de fond Clasa E		(1.258.070,4262)	(82.675.568)
La 31 decembrie 2025		8,035,848.1306	1.066.020.095
Unitati de fond Clasa A		3.569.769,7323	
Unitati de fond Clasa E		4.466.078,3983	

ADMINISTRATOR,

Numele si prenumele :

NEGRU ADRIAN

Semnatura

Stampila unitatii

INTOCMIT,



CRAIOVEANU ADRIANA

Contabil Sef

Semnatura

FONDUL DESCHIS DE INVESTITII RAIFFEISEN ROMANIA DIVIDEND
SITUATIA FLUXURILOR DE TREZORERIE
pentru exercitiul financiar incheiat la 31 decembrie 2025
(toate sumele sunt exprimate in lei ("RON"), daca nu este specificat altfel)

Situatia fluxurilor de trezorerie

<i>in ron</i>	Nota	la 31 decembrie 2025	la 31 decembrie 2024
Fluxuri de trezorerie din activitatile de exploatare			
Dobanzi incasate		4.880.667	3.720.843
Dividende incasate		23.685.805	20.163.681
Incasari in numerar din vanzari de instrumente financiare		179.454.698	100.652.686
Plati in numerar pentru dobandirea de instrumente financiare		(353.167.329)	(355.531.660)
Plati in numerar efectuate catre prestatorii de servicii		(15.502.439)	(11.978.331)
Alte cheltuieli operationale platite / alte venituri op incasate		(735.525)	(384.118)
Rezultat din schimburi valutare		(220.380)	(84.075)
Numerar net din activitatile de exploatare		(161.604.503)	(243.440.974)
Fluxuri de trezorerie din activitatea de finantare			
Incasari de la investitori		582.736.701	815.863.191
Plati in numerar catre investitori		(374.925.405)	(566.851.620)
Numerar net din activitatea de finantare		207.811.296	249.011.571
Cresterea/Scaderea neta de numerar si echivalente de numerar		46.206.793	5.570.597
Numerar si echivalente de numerar la 1 ianuarie		14.761.069	9.180.284
Efectul diferentelor de curs valutar asupra numerarului si echivalentelor de numerar		199.483	10.188
Numerar si echivalente de numerar la 31 decembrie	6	61.167.345	14.761.069
ADMINISTRATOR, Numele si prenumele : NEGRU ADRIAN Semnatura  Stampila unitatii	INTOCMIT, CRAIOVEANU ADRIANA Contabil Sef Semnatura 		

Notele explicative de la paginile 7 la 37 fac parte integranta din aceste situatii financiare.

FONDUL DESCHIS DE INVESTITII RAIFFEISEN ROMANIA DIVIDEND

NOTE LA SITUATIILE FINANCIARE

pentru exercitiul financiar incheiat la 31 decembrie 2025

(toate sumele sunt exprimate in lei ("RON"), daca nu este specificat altfel)

1. Entitatea care raporteaza

Fondul Deschis de Investitii Raiffeisen Romania Dividend („Fondul”) si-a inceput activitatea pe data de 22 august 2007 si este autorizat prin Decizia nr. 1439 din data de 14 august 2007 a Comisiei Nationale a Valorilor Mobiliare (CNVM). Fondul are o durata de existenta nedeterminata si a fost inregistrat in Registrul CNVM sub numarul CSC06FDIR/400038 din data de 14 august 2007.

Fondul este constituit la initiativa S.A.I. Raiffeisen Asset Management S.A., autorizata de catre CNVM prin Decizia nr. 432/08.02.2006, inregistrata sub numarul PJR05SAIR/400019 din 8 februarie 2006 in Registrul Public al CNVM si inmatriculata la Oficiul Registrului Comertului Bucuresti sub nr. J40/18646/04.11.2005, Cod Unic de Inregistrare 18102976, avand sediul social in Bucuresti, Calea Floreasca nr. 246D, Et. 2, sector 1, Romania, 014476.

In data de 2 septembrie 2020 prin Autorizatia ASF nr.156, Fondul si-a schimbat denumirea in Fondul Deschis de Investitii Raiffeisen Romania Dividend din Fondul Deschis de Investitii Raiffeisen Romania Actiuni.

Începând din februarie 2024, în baza Autorizației emisă de ASF nr. 9/02.02.2024, Fondul Raiffeisen România Dividend emite doua clase de unitati de fond: o clasa cu unitati de fond denominata in lei (Clasa A) si o clasa cu unitati de fond denominata in Euro (Clasa E). Valoarea initiala (la constituirea Fondului) a unitatii de fond din clasa denominata in lei (Clasa A) a fost de 100 lei, iar cea a unei unitati de fond din clasa denominata in euro (Clasa E) este de 10 euro.

Obiectivul Fondului este de a plasa resursele financiare in scopul obtinerii unei cresteri pe termen mediu si lung a capitalului investit.

Scopul Fondului este de a oferi investitorilor individuali acces la potentialul de crestere al pietei de actiuni din Romania, in conditii de administrare profesionala a investitiilor si a riscurilor, precum si minimizarea costurilor, chiar si in conditiile investirii unor sume relativ mici. Avand in vedere politica de investitii, Fondul se adreseaza investitorilor cu un apetit de risc peste medie.

Prin participarea la Fond, investitorii individuali beneficiaza de servicii de administrarea profesionala a investitiilor, minimizarea costurilor si au acces la un portofoliu diversificat si accesibil, participarea la fond fiind posibila chiar si in conditiile investirii unor sume relativ mici.

2. Bazele intocmirii

(a) Declaratia de conformitate

Situatiile financiare au fost intocmite in conformitate cu Standardele Internationale de Raportare Financiara adoptate de Uniunea Europeana („IFRS”). Societatea a intocmit prezentele situatii financiare pentru Fond pentru a indeplini cerintele Normei 39/2015 pentru aprobarea Reglementarilor contabile conforme cu Standardele Internationale de Raportare Financiara, aplicabile entitatilor autorizate, reglementate si supravegheate de Autoritatea de Supraveghere Financara din Sectorul Instrumentelor si Investitiilor Financiare.

Situatiile financiare au fost aprobate de catre Consiliul de administratie in sedinta din data de 27 aprilie 2026.

Evidentele contabile ale Fondului sunt mentinute in lei, in conformitate cu Reglementarile Contabile Romanesti („RCR”).

Situatiile financiare aferente anilor 2025 si 2024 au fost intocmite pe baza balantelor contabile intocmite conform prevederilor IFRS.

FONDUL DESCHIS DE INVESTITII RAIFFEISEN ROMANIA DIVIDEND

NOTE LA SITUATIILE FINANCIARE

pentru exercitiul financiar incheiat la 31 decembrie 2025

(toate sumele sunt exprimate in lei ("RON"), daca nu este specificat altfel)

2. Bazele intocmirii (continuare)

(b) Prezentarea situatiilor financiare

Fondul a adoptat o prezentare bazata pe lichiditate in cadrul situatiei pozitiei financiare si o prezentare a veniturilor si cheltuielilor in functie de natura lor in cadrul situatiei rezultatului global, considerand ca aceste metode de prezentare ofera informatii care sunt credibile si mai relevante decat cele care ar fi fost prezentate in baza altor metode permise de IAS 1 „Prezentarea situatiilor financiare”.

(c) Bazele evaluarii

Situatiile financiare sunt intocmite pe baza conventiei valorii juste pentru activele si datoriile financiare la valoarea justa prin contul de profit si pierdere, cu exceptia acelorora pentru care valoarea justa nu poate fi stabilita in mod credibil.

Alte active si datorii financiare, precum si activele si datoriile ne-financiare sunt prezentate la cost amortizat, valoare reevaluada sau cost istoric.

Metodele utilizate pentru evaluarea valorii juste sunt prezentate in Nota 5.

(d) Moneda functionala si de prezentare

Conducerea Societatii considera ca moneda functionala a Fondului, asa cum este definita aceasta de IAS 21 „Efectele variatiei cursului de schimb valutar”, este leul romanesc (RON sau lei). Situatiile financiare sunt prezentate in lei, rotunjite la cel mai apropiat leu, moneda pe care conducerea Societatii a ales-o ca moneda de prezentare pentru Fond.

(e) Utilizarea estimarilor si judecatilor

Pregatirea situatiilor financiare in conformitate cu IFRS presupune utilizarea din partea conducerii a unor estimari, judecati si ipoteze ce afecteaza aplicarea politicilor contabile precum si valoarea raportata a activelor, datoriilor, veniturilor si cheltuielilor. Estimările si ipotezele asociate acestor estimari sunt bazate pe experienta istorica precum si pe alti factori considerati rezonabili in contextul acestor estimari. Rezultatele acestor estimari formeaza baza judecatilor referitoare la valorile contabile ale activelor si datoriilor care nu pot fi obtinute din alte surse de informatii. Rezultatele obtinute pot fi diferite de valorile estimarilor.

Estimările si ipotezele ce stau la baza lor sunt revizuite periodic. Revizuirile estimarilor contabile sunt recunoscute in perioada in care estimarea este revizuita, daca revizuirea afecteaza doar acea perioada sau in perioada in care estimarea este revizuita si perioadele viitoare daca revizuirea afecteaza atat perioada curenta cat si perioadele viitoare.

(f) Continuitatea activitatii

Administratorul fondului nu intentioneaza sa supuna fondul unui proces de fuziune, lichidare in urmatoarele 12 luni.

3. Politici contabile semnificative

Politicile contabile prezentate in continuare au fost aplicate in mod consecvent asupra tuturor perioadelor prezentate in cadrul acestor situatii financiare.

(a) Tranzactii in moneda straina

Operatiunile exprimate in moneda straina sunt inregistrate in lei la cursul oficial de schimb de la data tranzactiilor. Activele si datoriile monetare inregistrate in devize la data intocmirii bilantului contabil sunt transformate in moneda functionala la cursul din ziua respectiva. Castigurile sau pierderile din decontarea acestora si din conversia folosind cursul de schimb de la sfarsitul exercitiului financiar a activelor si datoriilor monetare denominate in moneda straina sunt recunoscute in profit sau pierdere.

FONDUL DESCHIS DE INVESTITII RAIFFEISEN ROMANIA DIVIDEND

NOTE LA SITUATILE FINANCIARE

pentru exercitiul financiar incheiat la 31 decembrie 2025

(toate sumele sunt exprimate in lei ("RON"), daca nu este specificat altfel)

3. Politici contabile semnificative (continuare)

Cursurile de schimb ale principalelor monede straine au fost:

<u>Moneda</u>	<u>Curs spot 31 decembrie 2025</u>	<u>Curs spot 31 decembrie 2024</u>
EUR	5,0985	4,9741
USD	4,3417	4,7768

(b) Numerar si echivalente de numerar

Numerarul si echivalentele de numerar cuprind disponibilul existent in conturi curente la banci si depozitele la vedere cu scadenta initiala mai mica de 3 luni.

Fondul considera ca depozitele cu o maturitate initiala mai mica de 3 luni sunt active pe termen scurt, cu un grad mare de lichiditate, ce pot fi convertite in numerar si a caror schimbare de valoare fac subiectul unui risc nesemnificativ.

(c) Instrumente financiare

In situatiile financiare aferente anului 2025, Fondul aplica standardele IFRS 9 si IFRS 7 (modificat cu modificarile aduse de IFRS 9 "Instrumente financiare"), aplicabile pentru perioadele anuale care au inceput la 1 ianuarie 2019 sau ulterior acestei date.

i) Clasificare si evaluare:

Activele financiare sunt clasificate in functie de modelul de business al fondului pentru administrarea activelor financiare si caracteristicile fluxurilor de trezorerie contractuale ale activului financiar. Cele 3 abordari pentru clasificarea si evaluarea activelor financiare:

- Active financiare evaluate la cost amortizat (AC)
- Active financiare evaluate la valoarea justa prin alte elemente ale rezultatului global (FVOCI) si
- Active financiare evaluate la valoarea justa prin profit sau pierdere (FVPL).

A. Active financiare

Fondul clasifica activele financiare ca fiind evaluate ulterior la cost amortizat sau evaluate la valoarea justa prin contul de profit si pierdere pe baza urmatoarelor:

- Modelul de afaceri al fondului pentru administrarea activelor financiare
- Caracteristicile fluxurilor de numerar generate de activului financiar

Activele financiare evaluate la costul amortizat

Un instrument de datorie este evaluat la costul amortizat daca este detinut in cadrul unui model de afaceri al carui obiectiv este de a detine active financiare pentru a colecta fluxurile de trezorerie contractuale, iar termenii contractuali dau dreptul la incasarea de fluxurile de trezorerie la anumite date, reprezentand plati de principal si dobanzi aferente.

Fondul include in aceasta categorie depozitele cu maturitate initiala mai mare de 3 luni si mai mica de 1 an, creante financiare pe termen scurt, inclusiv conturile colaterale si alte creante.

FONDUL DESCHIS DE INVESTITII RAIFFEISEN ROMANIA DIVIDEND

NOTE LA SITUATILE FINANCIARE

pentru exercitiul financiar incheiat la 31 decembrie 2025

(toate sumele sunt exprimate in lei ("RON"), daca nu este specificat altfel)

3. Politici contabile semnificative (continuare)

Activele financiare evaluate la valoarea justa prin contul de profit sau pierdere (FVPL)

Un activ financiar este evaluat la valoarea justa prin profit sau pierdere daca:

- Caracteristicile contractului unui active financiar nu indeplinesc criteriul de SPPI

Sau

- Nu este detinut intr-un model de afaceri al carui obiectiv este fie colectarea fluxurilor de trezorerie contractuale, fie colectarea fluxurilor de numerar contractuale si vanzarea lor

Sau

- La recunoasterea initiala, este desemnat in mod irevocabil, evaluat la FVPL, eliminand sau reducand in mod semnificativ o inconsecventa de masurare sau recunoastere care altfel ar rezulta din masurarea activelor sau datoriilor sau recunoasterea castigurilor si pierderilor.

Fondul include in aceasta categorie:

- *Instrumente detinute pentru tranzactionare.* Aceasta categorie include instrumentele de capitaluri proprii si instrumentele de datorie care sunt achizitionate in principal in scopul generarii unui profit din fluctuatiile de pret pe termen scurt. Aceasta categorie include, de asemenea, contracte derivate ce genereaza o pozitie de activ.

B. Datorii financiare

Datoriile financiare evaluate la valoarea justa prin contul de profit si pierdere (FVPL)

- Fondul include in aceasta categorie datoriile din contracte derivate, clasificate ca fiind detinute pentru tranzactionare.

Datoriile financiare evaluate la cost amortizat

- Aceasta categorie include toate datoriile financiare, altele decat cele evaluate la valoarea justa prin contul de profit si pierdere. Fondul include in aceasta categorie contractele de tip repo, conturile colaterale si alte datorii pe termen scurt.

(ii) Recunoasterea

Fondul recunoaste un activ financiar sau o datorie financiara la data tranzactiei adica data la care Fondul se angajeaza sa cumpere sau sa vanda activul.

(iii) Evaluarea initiala

Activele financiare si datoriile financiare evaluate la FVTPL, sunt inregistrate in Situatiile Pozitiei Financiare la valoarea justa. Toate costurile de tranzactie pentru astfel de instrumente sunt recunoscute direct in contul de profit si pierdere.

(iv) Evaluarea ulterioara

Dupa evaluarea initiala, Fondul evalueaza instrumentele financiare clasificate la FVPL la valoarea justa. Modificarile ulterioare ale valorii juste a acestor instrumente financiare sunt inregistrate in castigul sau pierderea neta a activelor si datoriilor financiare la FVPL in Situatiile Rezultatului Global. Dobanzile si dividendele generate de aceste instrumente sunt inregistrate separat in veniturile sau cheltuielile cu dobanzile si veniturile sau cheltuielile cu dividendele in Situatiile Rezultatului Global.

Instrumentele de datorie, altele decat cele clasificate la FVPL, sunt evaluate la costul amortizat utilizand metoda dobanzii efective. Veniturile din dobanzi generate de aceste instrumente sunt inregistrate in venituri sau cheltuieli cu dobanzile in Situatiile Rezultatului Global.

FONDUL DESCHIS DE INVESTITII RAIFFEISEN ROMANIA DIVIDEND

NOTE LA SITUATILE FINANCIARE

pentru exercitiul financiar incheiat la 31 decembrie 2025

(toate sumele sunt exprimate in lei ("RON"), daca nu este specificat altfel)

3. Politici contabile semnificative (continuare)

Datoriile financiare, altele decat cele clasificate la FVPL, sunt evaluate la costul amortizat utilizand metoda dobanzii efective. Castigurile si pierderile sunt recunoscute in profit sau pierdere atunci cand datoriile sunt derecunoscute, precum si prin procesul de amortizare.

(v) Derecunoastere

Un activ financiar este derecunoscut atunci cand drepturile de a primi fluxurilor de numerar din acel activ au expirat sau Fondul si-a transferat drepturile de a primi fluxul de numerar din activ sau a asumat obligatia de a plati integral fluxurile de numerar primite fara intarziere semnificativa unei terte parti in cadrul unei tranzactii si Fondul:

(a) a transferat in mod substantial toate riscurile si beneficiile activului
Sau

(b) nici nu a transferat si nici nu a pastrat in mod substantial toate riscurile si beneficiile activului, dar a transferat controlul activului

Orice interes in activele financiare transferate retinut de catre Fond sau creat pentru Fond este recunoscut separat ca un activ sau datorie. Activele transferate si datoria asociata sunt evaluate printr-o metoda care reflecta drepturile si obligatiile pe care le-a pastrat fondul.

Fondul derecunoaste o datorie financiara atunci cand s-au incheiat obligatiile contractuale sau atunci cand obligatiile contractuale sunt anulate sau expira.

vi) Deprecierea activelor financiare

Calcularea pierderilor din credit asteptate necesita utilizarea estimarilor. Fondul evalueaza pierderile asteptate din instrumente financiare de datorie evaluate la AC.

Fondul detine depozite la banci care au scadente mai mici de 12 luni, la cost amortizat si, ca atare, a ales sa aplice o abordare similara abordarii simplificate pentru pierderile de credit preconizate (ECL) in conformitate cu IFRS 9 pentru determinarea unei potentiale pierderi pe baza datelor la fiecare data de raportare.

Evaluarea pierderilor din credit asteptate

Fondul masoara riscul de credit prin utilizarea probabilitatii de neindeplinire a obligatiilor (PD) si a pierderii in caz de neindeplinire a obligatiilor (LGD).

Datele de intrare, ipotezele si tehnicile de estimare

Pierderile de credit asteptate se masoara fie pe o durata de 12 luni sau pe durata de viata ramasa, in functie de situatia in care s-a produs o crestere semnificativa a riscului de credit dupa recunoasterea initiala sau daca un activ financiar este considerat a fi depreciat. Pierderile de credit asteptate reprezinta produsul actualizat al probabilitatii de neplata / de neindeplinire a obligatiilor (PD), a pierderii in caz de neindeplinire a obligatiilor (LGD) si a factorului de discountare (D).

- Probabilitatea de neindeplinire a obligatiilor(PD)

Probabilitatea de neindeplinire a obligatiilor reprezinta probabilitatea ca un debitor sa nu respecte obligatia de plata fie in urmatoarele 12 luni, fie pe durata de viata ramasa a obligatiei.

- Pierderea in caz de neindeplinire a obligatiilor (LGD)

Pierderea in caz de neindeplinire a obligatiilor reprezinta asteptarea Fondului de a determina suma pierderii unei expuneri aflata in starea de neindeplinire a obligatiilor. Pierderea in caz de neindeplinire a obligatiilor variaza in functie de tipul de contrapartida. Se exprima ca pierdere procentuala pe unitate la data neindeplinirii obligatiilor.

- Factorul de discountare

Rata de discountare utilizata la calculul pierderilor din credit asteptate este rata efectiva a dobanzii.

FONDUL DESCHIS DE INVESTITII RAIFFEISEN ROMANIA DIVIDEND

NOTE LA SITUATIILE FINANCIARE

pentru exercitiul financiar incheiat la 31 decembrie 2025

(toate sumele sunt exprimate in lei ("RON"), daca nu este specificat altfel)

3. Politici contabile semnificative (continuare)

(d) Creante si datorii din operatiuni reverse repo si repo

Atunci cand Fondul achizitioneaza un activ financiar si, simultan, incheie un acord de a revinde activul la un pret fix la o data viitoare ("reverse repo"), operatiunea este contabilizata prin recunoasterea unei creante din operatiuni reverse repo iar activele suport nu sunt recunoscute in situatia pozitiei financiare. Atunci cand Fondul vinde un activ financiar si, simultan, incheie un acord de a rascumpara respectivul activ la un pret fix la o data viitoare, operatiunea este contabilizata ca un imprumut si recunoscuta in situatia pozitiei financiare ca o datorie din operatiuni repo; activul financiar suport al operatiunii continua sa fie recunoscut in situatia pozitiei financiare si evaluat conform categoriei de active financiare din care face parte.

(e) Capital/Unitati de fond

Unitatile de fond sunt clasificate drept instrumente de capital cand:

- ▶ Unitatile de fond dau dreptul detinatorului la o cota proportionala din activele nete ale Fondului in cazul lichidarii acestuia.
- ▶ Unitatile de fond sunt incluse in clasa instrumentelor care este subordonata tuturor celorlalte clase de instrumente.
- ▶ Toate unitatile de fond din clasa instrumentelor care este subordonata tuturor celorlalte clase de instrumente au caracteristici identice.
- ▶ Unitatile de fond nu includ nicio obligatie contractuală de a livra numerar sau alte active financiare cu exceptia dreptului posesorului la o cota proportionala din activele nete ale Fondului.
- ▶ Fluxurile de trezorerie totale estimate atribuibile unitatilor de fond in decursul duratei de viata a instrumentului se bazeaza in principal pe profit sau pierdere si pe modificarea activelor nete recunoscute ale Fondului pe durata de viata a instrumentului.

Unitatile de fond reprezinta o detinere de capital in activele nete ale fondului iar subscrierea lor reprezinta modalitatea de a investi in fond. Incepand cu 16 februarie 2024 unitatile de fond sunt denumite in lei pentru Clasa A si denumite in euro pentru Clasa E. Unitatile de fond sunt inregistrate in contul investitorului, dematerializate si confera detinatorilor lor din aceeași clasa de unitati drepturi si obligatii egale. Unitatile de fond nu sunt tranzactionate pe o piata reglementata sau sistem alternativ de tranzactionare dar sunt rascumparabile continuu din activele Fondului, la cererea detinatorilor.

Pe langa faptul ca unitatile de fond au toate caracteristicile de mai sus, Fondul nu trebuie sa mai fi emis un alt instrument financiar sau contract care are:

- Fluxuri de numerar totale bazate in principal pe profit sau pierdere, modificarea activelor nete recunoscute sau modificarea valorii juste a activelor nete recunoscute sau nerecunoscute ale Fondului
- Efectul de a restrange cu mult sau de a stabili la o valoare fixa profitul rezidual al detinatorilor unitatilor de fond

Fondul evalueaza permanent clasificarea unitatilor de fond. Daca unitatile de fond nu mai au toate caracteristicile sau nu mai indeplinesc toate conditiile prezentate pentru a fi clasificate drept capitaluri proprii, Fondul le va reclasifica drept datorii financiare si le va evalua la valoarea justa la data reclasificarii. Emiterea, achizitia sau anulara de unitati de fond sunt tratate si inregistrate in contabilitate drept tranzactii de capital. La emiterea unitatilor, pretul incasat este inclus in capitalurile proprii.

Instrumentele proprii de capital care sunt rascumparate sunt deduse din capitalurile proprii la o valoare egala cu contravaloarea acestora. Politica Fondului este sa le anuleze odata ce au fost rascumparate.

FONDUL DESCHIS DE INVESTITII RAIFFEISEN ROMANIA DIVIDEND

NOTE LA SITUATILE FINANCIARE

pentru exercitiul financiar incheiat la 31 decembrie 2025

(toate sumele sunt exprimate in lei ("RON"), daca nu este specificat altfel)

3. Politici contabile semnificative (continuare)

Nu se recunoaste profit sau pierdere in situatia rezultatului global la achizitia, vanzarea, emiterea sau anularea instrumentelor proprii de capital ale Fondului.

Desi exista diferente intre modul de calcul a activului net si metodologia IFRS in ce priveste evaluarea instrumentelor cu venit fix, diferentele sunt ne semnificative.

Informatii cu privire la unitatile de fond sunt prezentate in Nota 10.

(f) Venituri si cheltuieli cu dobanzile

Veniturile si cheltuielile cu dobanzi sunt recunoscute in situatia rezultatului global prin metoda dobanzii efective. Rata dobanzii efective reprezinta rata care actualizeaza exact platile si incasarile in numerar preconizate in viitor pe durata de viata asteptata a activului sau datoriei financiare (sau, acolo unde este cazul, pe o durata mai scurta) la valoarea contabila a activului sau datoriei financiare. Veniturile din dobanzi includ venituri din dobanzi aferente instrumentelor financiare la valoare justa prin contul de profit si pierdere si aferente depozitelor si conturilor curente.

(g) Castig net din instrumente financiare la valoare justa prin contul de profit sau pierdere

Castigul net din instrumente financiare la valoare justa prin contul de profit sau pierdere cuprinde toate modificarile realizate si nerealizate de valoare justa precum si diferente de curs valutar si exclude venitul din dobanzi aferent instrumentelor financiare la valoare justa prin contul de profit si pierdere.

Castigul realizat din cedarea instrumentelor financiare la valoare justa prin contul de profit si pierdere este calculat folosind metoda FIFO.

(h) Venituri din dividende

Dividendele sunt recunoscute in contul de profit si pierdere atunci cand este stabilit dreptul Fondului de a primi aceste venituri. Fondul nu inregistreaza venituri din dividende aferente actiunilor primite fara contraprestatie in bani atunci cand acestea sunt distribuite proportional tuturor actionarilor.

(i) Impozitul pe profit

In conformitate cu legislatia aplicabila in Romania fondurilor deschise de investitii, Fondul este scutit de la plata impozitului pe profit.

(j) Cheltuieli cu onorariile si comisioanele

Cheltuielile cu onorariile si comisioanele sunt recunoscute in contul de profit si pierdere al exercitiului pentru care se presteaza serviciile.

(k) Modificari in prezentarea situatiilor financiare:

Politicile contabile adoptate sunt consecvente cu cele din exercitiul financiar anterior, cu exceptia urmatoarelor amendamente la standardele existente emise de Consiliul pentru Standardele Internationale de Contabilitate (IASB) si adoptate de UE, care sunt in vigoare pentru perioada de raportare curenta si care au fost adoptate de Fond la 1 ianuarie 2025:

A. Noi standarde, interpretari si amendamente adoptate incepand cu 1 ianuarie 2025

Urmatoarele amendamente sunt aplicabile pentru perioada care incepe la 1 ianuarie 2025:

1. Lipsa convertibilitatii (Amendament la IAS 21 Efectele variatiilor cursurilor de schimb valutar)

La 15 august 2023, IASB a emis amendamentul privind Lipsa convertibilitatii, care modifica IAS 21 Efectele variatiilor cursurilor de schimb valutar („Amendamentele”). Amendamentele introduc cerinte pentru evaluarea situatiilor in care o moneda este convertibila intr-o alta moneda si a situatiilor in care

**FONDUL DESCHIS DE INVESTITII RAIFFEISEN ROMANIA DIVIDEND
NOTE LA SITUATIILE FINANCIARE**

pentru exercitiul financiar incheiat la 31 decembrie 2025

(toate sumele sunt exprimate in lei ("RON"), daca nu este specificat altfel)

3. Politici contabile semnificative (continuare)

nu este convertibila. De asemenea, Amendamentele impun unei entitati sa estimeze cursul de schimb spot atunci când concluzioneaza ca o moneda nu este convertibila intr-o alta moneda.

Aceste amendamente nu au avut niciun impact asupra situatiilor financiare ale Fondului.

2. Exemple ilustrative privind raportarea incertitudinilor in situatiile financiare

La 28 noiembrie 2025, IASB a emis documentul „Informatii de prezentat privind incertitudinile in situatiile financiare – Exemple ilustrative”, care modifica mai multe standarde de contabilitate IFRS prin includerea unor exemple ilustrative ce demonstreaza modul in care entitatile pot aplica standardele IFRS atunci când raporteaza efectele incertitudinilor in situatiile lor financiare. Exemplele ilustrative reprezinta materiale insotitoare ale standardelor de contabilitate IFRS si nu au o data de aplicare. IASB a emis o versiune aproape finala a proiectului de exemple ilustrative in iulie 2025. Fondul a avut in vedere aceste exemple ilustrative in procesul de intocmire a situatiilor financiare si nu a considerat necesare informatii suplimentare de prezentat sau modificari ale modului de prezentare.

Exemplele ilustrative au fost emise in cursul anului 2025, fara a avea o data de aplicare.

B. Standarde noi, interpretari si amendamente care nu sunt inca aplicabile

Exista o serie de standarde, amendamente la standarde si interpretari emise de IASB care vor fi aplicabile in perioade de raportare viitoare si pe care Fondul a decis sa nu le adopte anticipat.

Urmatoarele amendamente sunt aplicabile pentru perioada de raportare anuala care incepe la 1 ianuarie 2026:

1. Amendamente privind clasificarea si evaluarea instrumentelor financiare (Amendamente la IFRS 9 Instrumente financiare si IFRS 7 Instrumente financiare: informatii de prezentat)

Aceste amendamente clarifica si imbunatatesc regulile privind clasificarea si evaluarea instrumentelor financiare, asigurând o aplicare mai consecventa a principiilor IFRS 9 si IFRS 7. Principalele modificari includ:

- Clarificarea criteriilor de clasificare a activelor financiare pe baza modelului de afaceri si a caracteristicilor fluxurilor de numerar.
- Imbunatatiri privind recunoasterea si evaluarea datoriilor financiare, inclusiv aspecte legate de modificarile termenilor contractuali.
- Noi cerinte de prezentare a informatiilor pentru entitatile care utilizeaza instrumente financiare complexe, cu scopul de a creste transparenta si comparabilitatea raportarii financiare.

2. Contracte care fac referire la energie electrica dependenta de factori naturali (Amendamente la IFRS 9 si IFRS 7)

Aceste amendamente clarifica tratamentul contabil aplicabil contractelor de achizitie de energie electrica in cazul in care furnizarea depinde de factori naturali precum vântul, energia solara sau energia hidroelectrică.

- Clarificarea aplicabilitatii IFRS 9 in determinarea situatiilor in care contractele de achizitie de energie electrica trebuie contabilizate ca instrumente financiare sau ca contracte executorii.
- Modificari ale cerintelor de prezentare a informatiilor din IFRS 7, in vederea imbunatatirii transparentei privind riscurile asociate acestor contracte si impactul acestora asupra situatiilor financiare.

**FONDUL DESCHIS DE INVESTITII RAIFFEISEN ROMANIA DIVIDEND
NOTE LA SITUATIILE FINANCIARE**

pentru exercitiul financiar incheiat la 31 decembrie 2025

(toate sumele sunt exprimate in lei ("RON"), daca nu este specificat altfel)

3. Politici contabile semnificative (continuare)

- Impact asupra recunoasterii veniturilor si evaluarii riscurilor financiare, in special pentru entitatile care incheie contracte pe termen lung pentru energie din surse regenerabile.

Urmatoarele standarde si amendamente sunt aplicabile pentru perioada de raportare anuala care incepe la 1 ianuarie 2027:

1. IFRS 18 Prezentare si informatii de prezentat in situatiile financiare

IFRS 18 Prezentare si informatii de prezentat in situatiile financiare, emis de IASB in aprilie 2024, inlocuieste IAS 1 si va conduce la amendamente consecvente semnificative ale standardelor de contabilitate IFRS, inclusiv IAS 8 Bazele intocmirii situatiilor financiare (redenumit din Politici contabile, modificari ale estimarilor contabile si erori). Desi IFRS 18 nu va avea niciun impact asupra recunoasterii si evaluarii elementelor din situatiile financiare, se asteapta ca acesta sa aiba un efect semnificativ asupra prezentarii si informatiilor de prezentat pentru anumite elemente. Aceste modificari includ categorii si subtotaluri in situatia rezultatului global, agregarea/dezagregarea si etichetarea informatiilor, precum si prezentarea indicatorilor de performanta definiti de conducere.

2. IFRS 19 Filiale fara responsabilitate publica: informatii de prezentat

Publicat de IASB in mai 2024, IFRS 19 introduce un cadru de raportare simplificat pentru filialele care nu au obligatia de responsabilitate publica, dar aplica IFRS in raportarea lor financiara. Acest standard reduce cerintele de prezentare a informatiilor pentru astfel de entitati, mentinand in acelasi timp transparenta si comparabilitatea informatiilor financiare. Principalul beneficiu al IFRS 19 consta in reducerea costurilor administrative si de raportare, fara a compromite utilitatea situatiilor financiare pentru utilizatori. Aplicabil pentru perioada de raportare anuala care incepe la 1 ianuarie 2027.

Fondul evalueaza in prezent impactul aplicarii acestor noi standarde si amendamente contabile.

(l) Clasificare active si datorii

Toate elementele de activ si de datorii sunt clasificate ca fiind active / datorii curente. Instrumentele cu venit fix cu maturitati mai mari de 12 luni sunt clasificate ca active curente deoarece fondul nu intentioneaza sa le detina pana la maturitate.

4. Managementul riscului financiar

(a) Cadrul general de administrare al riscului

Investitiile in fonduri deschise de investitii comporta avantaje specifice (administrare profesionista, diversificare, lichiditate, etc.), dar si riscul nerealizarii obiectivelor, inclusiv al diminuarii valorii unitare a activului net.

Obiectivul Fondului

Obiectivul Fondului este de a plasa resursele financiare in scopul obtinerii unei cresteri pe termen mediu si lung a capitalului investit.

Scopul Fondului este de a oferi investitorilor individuali acces la potentialul de crestere al pietei de actiuni din Romania, in conditii de administrare profesionala a investitiilor si a riscurilor, precum si minimizarea costurilor, chiar si in conditiile investirii unor sume relativ mici. Avand in vedere politica de investitii, Fondul se adreseaza investitorilor cu un apetit de risc peste medie.

Politica de investitii

Fondul are ca politica de investitii plasarea resurselor preponderent in actiuni, pana la 100% din activele Fondului.

Fondul va investi cu predilectie in actiuni ale companiilor cu o situatie financiara solida si o politica atractiva de distributie de dividende catre actionari.

FONDUL DESCHIS DE INVESTITII RAIFFEISEN ROMANIA DIVIDEND

NOTE LA SITUATILE FINANCIARE

pentru exercitiul financiar incheiat la 31 decembrie 2025

(toate sumele sunt exprimate in lei ("RON"), daca nu este specificat altfel)

4. Managementul riscului financiar (continuare)

Fondul poate investi in obligatiuni, instrumente ale pietei monetare si alte instrumente financiare, in vederea asigurarii lichiditatii necesare. Fondul poate investi in instrumente financiare derivate pentru atingerea obiectivelor investitionale. Alocarea portofoliului pe clase de active este flexibila. In anumite conditii, Societatea de administrare poate decide diminuarea ponderii investitiilor in actiuni, in scopul protectiei investitorilor. In astfel de circumstante, este posibil ca fondul sa nu isi atinga obiectivele de investitii.

Limita minima a investitiei in actiuni tranzactionate pe pietele reglementate din Romania (sau alte instrumente financiare care genereaza expunere pe piata locala de actiuni) este de 55% din activele Fondului.

Plasamentele efectuate de fond se vor face pe baza diversificarii prudente a portofoliului, in vederea diminuarii riscului, conform reglementarilor legale in vigoare.

In vederea asigurarii lichiditatilor necesare pentru onorarea cererilor de rascumparare, activele Fondului sunt investite predominant in actiuni lichide. O parte limitata din portofoliu poate fi totusi investita in actiuni cu lichiditate redusa pentru a beneficia de potentialul de crestere al acestora.

Investitiile Fondului nu sunt limitate la instrumente financiare tranzactionate pe pietele reglementate din Romania, urmand a fi luate in considerare inclusiv oportunitatile de investitie oferite de pietele reglementate din state membre ale Uniunii Europene sau apartinand Spatiului Economic European, precum si in valori mobiliare, titluri de participare ale O.P.C., instrumente financiare derivate din state terte, in acord cu obiectivul investitional al fondului si cu respectarea prevederilor legale in vigoare.

In conformitate cu prevederile art. 183 din Regulamentul A.S.F. nr. 9/2014 Fondul poate investi in valori mobiliare, titluri de participare la O.P.C. si instrumente financiare derivate admise la cota oficiala a urmatoarelor burse din Statele Unite ale Americii (SUA): New York Stock Exchange - NYSE, Chicago Mercantile Exchange - CME, Chicago Board of Trade -CBOT si ICE Futures U.S. Respectiv burse opereaza in mod regulat, dispun de sisteme de compensare-decontare reglementate in mod corespunzator si fac obiectul autorizarii si supravegherii de catre o autoritate competenta din SUA.

Expunerea maxima realizata de Fond prin investitii in aceste categorii de instrumente este de 15% din totalul activelor sale.

Totodata, Fondul poate investi in valori mobiliare si titluri de participare la O.P.C admise la cota oficiala a London Stock Exchange din Marea Britanie. Respectiva bursa opereaza in mod regulat, dispune de sisteme de compensare-decontare reglementate in mod corespunzator si face obiectul autorizarii si supravegherii de catre autoritatea competenta din Marea Britanie. Expunerea maxima realizata de Fond prin investitii in aceste categorii de instrumente este de 15% din totalul activelor sale.

Fondul va fi administrat in mod activ, iar universul investitional al acestuia nu este limitat prin intermediul unui benchmark.

Avand in vedere Politica de investitii descrisa mai sus, Societatea de administrare urmareste mentinerea profilului de risc al Fondului in categoria de risc peste medie.

Atingerea obiectivelor de investitii se poate realiza fie prin investitii directe in instrumentele financiare mai sus mentionate, fie indirect, prin investitii in titluri de participare ale organisme de plasament colectiv care investesc preponderent in astfel de instrumente financiare. Organismele de plasament colectiv in care va investi fondul vor avea un comision de administrare de maxim 4% anual din activul total al OPC.

Pentru investitiile efectuate in titluri de participare ale O.P.C.V.M. si/sau F.I.A. administrate de alte societati de administrare a investitiilor /A.F.I.A. din state membre sau tari terte, Fondul va putea incasa comisioane corespunzatoare investitiei efectuate in respectivul O.P.C. (kick-back fee), comisioane care reprezinta venituri ale Fondului.

Fondul nu va investi in instrumente de tipul Total Return Swap.

Investitiile din portofoliul acestui Fond nu tin seama de criteriile UE pentru activitati economice durabile din punctul de vedere al mediului.

Fondul va fi administrat in mod activ, fara sa se raporteze la un benchmark.

FONDUL DESCHIS DE INVESTITII RAIFFEISEN ROMANIA DIVIDEND NOTE LA SITUATILE FINANCIARE

pentru exercitiul financiar incheiat la 31 decembrie 2025

(toate sumele sunt exprimate in lei ("RON"), daca nu este specificat altfel)

4. Managementul riscului financiar (continuare)

SAI Raiffeisen Asset Management S.A. (RAM) nu ia in considerare efectele negative ale deciziilor de investitii asupra factorilor de durabilitate, in activitatea de administrare a fondurilor de investitii, asa cum este descris acest proces in cadrul Regulamentului (UE) 2019/2088.

Abordarea RAM are la baza urmatoarele aspecte:

- cerintele ce trebuie indeplinite pentru a sustine aceasta abordare, formulate in cadrul Regulamentului (UE) 2019/2088 si in standardele tehnice de aplicare. Acestea constau intr-un set complex de indicatori specifici privind factorii de mediu, sociali si de guvernanta (ESG), unii dintre acestia cu un grad ridicat de tehnicalitate, ce ar trebui calculati la nivelul tuturor fondurilor aflate in administrare,

- disponibilitatea reduca a datelor de tip ESG la nivelul pietei financiare locale.

Activele fondurilor aflate in administrare sunt investite intr-o proportie covarsitoarea pe piata financiara locala ce se caracterizeaza printr-o disponibilitate limitata a raportarilor de date de tip ESG la nivelul emitentilor.

Astfel, capacitatea de indeplinire a cerintelor mentionate in Regulamentul (UE) 2019/2088 este conditionata semnificativ de raportarile de date de tip ESG din partea emitentilor locali. La momentul la care datele raportate de catre emitentii locali vor permite calcularea indicatorilor specifici solicitati, RAM va reanaliza acest aspect.

Mai multe informatii in aceasta privinta sunt disponibile pe website-ul societatii, www.raiffeisenfonduri.ro, in cadrul documentului "Declaratie privind politicile de diligenta cu privire la luarea in considerare a principalelor efecte negative ale deciziilor de investire asupra factorilor de durabilitate.

Tehnici/instrumente folosite in administrarea portofoliului

In cadrul strategiei de administrare activa a portofoliului, vor fi folosite o serie de instrumente/tehnici specifice, printre care:

- Analiza fundamentala – analiza factorilor fundamentali ce determina valoarea unui emitent, cum ar fi profiturile viitoare estimate, politica de dividend, existenta unor oportunitati de investitii, calitatea managementului, situatia generala a economiei si a sectorului respectiv. O forma a analizei fundamentale este si analiza de credit, respectiv analiza capacitatii unui debitor de a-si onora obligatiile asumate, in principal cele legate de plata la timp a dobanzilor si rambursarea sumei datorate;
- Analiza indicatorilor de piata – analiza indicatorilor ce compara pretul unei actiuni cu masuri ale profitabilitatii/situatiei financiare ale emitentului: profit pe actiune, valoare contabila pe actiune, flux de numerar pe actiune;
- Analiza tehnica – pe baza datelor istorice de piata (in special pretul si volumul de tranzactionare) se vor calcula indicatori ai tendintelor de evolutie viitoare ;
- Analiza factorilor de mediu, sociali si de guvernanta corporativa (ESG – environment, social, governance) – are rolul de a identifica riscurile potentiale asociate acestora, dar si oportunitatile care pot sa derive din acesti factori. Factorii ESG pot avea un impact semnificativ asupra performantei companiilor pe termen mediu si lung. In acest sens, se analizeaza modalitatea in care un emitent este expus la factorii ESG precum si masura in care echipa de management gestioneaza in mod eficient impactul potential al acestor factori asupra activitatii companiei si gradul de transparenta in acest domeniu. Riscurile ESG slab gestionate pot conduce la ineficiente, intreruperi operationale, litigii și daune reputationale, care pot afecta in cele din urma capacitatea emitentului de a-si indeplini obligatiile financiare.
- Instrumente financiare derivate – prin utilizarea instrumentelor financiare derivate de tip futures, forward, optiuni, swap, etc., se pot modifica expunerile pe diversi emitenti sau clase de active.
- Tehnici eficiente de administrare a portofoliului, in conformitate cu prevederile art. 179 din Regulamentul A.S.F. nr. 9/2014.

**FONDUL DESCHIS DE INVESTITII RAIFFEISEN ROMANIA DIVIDEND
NOTE LA SITUATILE FINANCIARE**

pentru exercitiul financiar incheiat la 31 decembrie 2025

(toate sumele sunt exprimate in lei ("RON"), daca nu este specificat altfel)

4. Managementul riscului financiar (continuare)

(b) Riscul de credit

Riscul de piata - este riscul de a inregistra pierderi ca urmare a modificarilor adverse a factorilor de piata, determinand scaderea valorii activelor detinute de fond (factorii de piata standard sunt: rata dobanzii, cursul de schimb, pretul actiunilor si al marfurilor etc).

- *Riscul de pret* - reprezinta riscul ca pretul unei actiuni/marfi sa scada ca urmare a dinamicii unor factori care afecteaza piata in ansamblul ei.

- *Riscul de rata a dobanzii* - este riscul de diminuare a valorii de piata a pozitiiilor sensitive la rata dobanzii, ca urmare a variatiei ratelor de dobanda.

- *Riscul valutar* - este riscul inregistrarii unor pierderi in valoarea activelor sau datoriilor denumite intr-o valuta, ca urmare a modificarii cursului valutar. Acest risc apare atunci cand activele sau datoriile denumite in respectiva valuta nu sunt acoperite (hedged).

Riscul de lichiditate - are doua componente distincte, dar strans legate intre ele:

- riscul de lichiditate al pietei/activelor - reprezinta riscul ca fondul sa nu poata transforma intr-o perioada adecvata de timp activele in disponibilitati banesti fara a influenta semnificativ pretul de piata al acestora

- riscul de finantare (determinat de comportamentul investitorilor) - reprezinta riscul ca fondul sa nu poate onora cererile de rascumparare depuse de investitori in intervalul de timp prevazut in prospect

Riscul de credit - este riscul de pierdere ca urmare a modificarii adverse a bonitatii contrapartidei sau emitentului respectivului instrument financiar. Riscul de credit apare in legatura cu orice fel de create si consta in riscul ca debitorii sa nu fie capabili sa-si indeplineasca obligatiile (la timp sau in totalitatea lor) din cauza falimentului sau a altor cauze de aceeasi natura.

Riscul de contrapartida - se refera la consecintele negative asociate cu neplata unei obligatii, falimentul sau deteriorarea ratingului de credit al unei contrapartide. Riscul de contrapartida include toate tranzactiile si produsele care dau nastere expunerilor. Pentru a reduce expunerea la riscul de contraparte care rezulta din tehnicile eficiente de administrare a portofoliului (ex: contracte reverse repo) fondul primeste colateral, cu respectarea cerintelor prevazute de reglementarile in vigoare. Valoarea de piata a colateralului la momentul incheierii contractului trebuie sa acopere cel putin contravaloarea sumei plasate. Colateralul poate fi format integral din valori mobiliare si instrumente ale pietei monetare emise sau garantate de statele membre ale Uniunii Europene sau apartinand Spatiul Economic European sau de autoritatile publice locale ale acestora. Marjele de ajustare a colateralului vor fi stabilite in functie de riscul de credit al contrapartidei, durata tranzactiei, precum si tipul si maturitatea titlurilor folosite drept colateral.

Riscul de concentrare - reprezinta riscul de a suferi pierderi din (i) distributia neomogena a expunerilor fata de contrapartide, (ii) din efecte de contagiune intre debitori sau (iii) din concentrare sectoriala (pe industrii, pe regiuni geografice etc).

Riscul de decontare - reprezinta riscul ca o contraparte sa nu isi indeplineasca obligatia de livrarea a instrumentelor financiare sau a contravaloarii acestora in conformitate cu termenii tranzactiei efectuate, dupa ce contrapartea sa si-a indeplinit obligatia de livrare a banilor/instrumentelor financiare conform intelegerii.

Riscurile de mediu, sociale si de guvernanta (ESG) – reprezinta riscurile de manifestare a unui impact financiar negativ asupra performantei fondului care rezulta din impactul actual sau potential al factorilor ESG asupra evaluarii activelor fondului. Acestea se impart in doua mari categorii: riscurile fizice – cele legate de impactul fizic al schimbarii climatice si riscurile tranzitorii – cele aferente tranzitiei la o economie bazata pe un nivel scazut al emisiilor de carbon. Riscurile ESG se materializeaza si prin impactul pe care factorii ESG il pot avea asupra celorlalte categorii de risc considerate in administrarea investitiilor (riscul de credit, riscul de piata, riscul de lichiditate). Astfel, in analiza de risc realizata pentru evaluarea riscurilor traditionale sunt incluse si informatii legate de factorii de tip ESG.

Avand in vedere faptul ca la momentul autorizarii prospectului fondul investeste preponderant in companii listate pe Bursa de Valori Bucuresti, dominata de companii din sectoarele bancar, petrol si gaze si utilitati electrice, luand in considerare riscurile ESG asociate acestora, dar si pentru celelalte pozitii din portofoliu, apreciem ca impactul potential al riscurilor de tip ESG asupra randamentului

**FONDUL DESCHIS DE INVESTITII RAFFEISEN ROMANIA DIVIDEND
NOTE LA SITUATILE FINANCIARE**

pentru exercitiul financiar incheiat la 31 decembrie 2025

(toate sumele sunt exprimate in lei ("RON"), daca nu este specificat altfel)

4. Managementul riscului financiar (continuare)

fondului este unul moderat. In cazul unei modificari materiale a impactului potential al riscurilor de tip ESG asupra randamentului fondului, aceasta va fi reflectata de indata in cadrul documentului DICI (Documentul cu Informatii Cheie pentru Investitori) si ulterior in prospectul fondului cu ocazia primei modificari a acestuia.

Riscul operational - exista riscul de pierderi rezultate fie din utilizarea unor procese, sisteme si resurse umane inadecvate sau care nu si-au indeplinit functia in mod corespunzator, fie de evenimente si actiuni externe (de exemplu, dezastre naturale).

Riscul de utilizare a instrumentelor derivate - utilizarea tranzactiilor cu derivate, atat in scopul acoperirii riscului, cat si ca instrument al administrarii active a investitiilor, poate duce la cresterea volatilitatii randamentelor fondului.

S.A.I. Raiffeisen Asset Management SA are obligatia de a calcula expunerea globala a Fondului, generata de instrumente financiare derivate, inclusiv instrumente financiare derivate incorporate si tehnici de administrare eficiente a portofoliului. Avand in vedere gradul de sofisticare al Fondului, expunerea globala va fi calculate zilnic, utilizand metoda bazata pe angajamente. Ponderile maxime ale investitiilor in aceste instrumente financiare fac obiectul reglementarilor A.S.F. in vederea reducerii riscului si protejarii investitorilor. Limitele de investitii aplicabile Fondului sunt detaliate in regulile Fondului.

Fondul nu poate detine mai mult de 10% din activele sale in titluri de participare emise de alte OPCVM si/sau F.I.A. mentionate la art. 82 lit. d) din OUG nr. 32/2012.

Fondul poate sa depaseasca limitele de investitii mentionate in O.U.G. nr. 32/2012 in cazul exercitarii drepturilor de subscriere aferente instrumentelor financiare care sunt incluse in activul sau, cu conditia ca depasirea respectiva sa nu se intinda pe o perioada mai mare de 90 de zile.

In situatia in care limitele de detinere sunt depasite din motive independente de controlul fondului, fondul adopta, ca obiectiv prioritar al tranzactiilor sale de vanzare, masuri de remediere in cel mai scurt timp a situatiei, cu respectarea intereselor detinatorilor de titluri de participare.

Concentrarile riscului expunerii maxime la riscul de credit

In tabelul de mai jos este analizata concentrarea riscului in portofoliul instrumentelor Fondului in functie de distributia geografica (in functie de domiciliul contrapartidelor) :

<i>In functie de distributia geografica:</i>	31 decembrie 2025
Romania	89%
Austria	7%
Germania	1%
Polonia, Ungaria, Cehia	1%
Franta, Germania, Olanda, Spania, Italia, Belgia, Finalanda	1%
Romania, Olanda, Germania, Franta	1%
Total	100%

FONDUL DESCHIS DE INVESTITII RAIFFEISEN ROMANIA DIVIDEND**NOTE LA SITUATILE FINANCIARE****pentru exercitiul financiar incheiat la 31 decembrie 2025***(toate sumele sunt exprimate in lei ("RON"), daca nu este specificat altfel)***4. Managementul riscului financiar (continuare)**

<i>in functie de distributia geografica:</i>	31 decembrie 2024
Romania	88%
Austria	8%
Olanda	4%
Total	100%

Avand in vedere limitele de investitii legale, Fondul nu poate detine mai mult de 5% din activele sale in valori mobiliare sau instrumente ale pietei monetare emise de acelasi emitent. Fondul nu poate detine mai mult de 20% din activele sale in depozite constituite la aceeasi entitate.

Principalele banci pe care fondul are expunere au fost selectate atat in functie de dobanzile oferite, cat si in functie de pozitia in sistemul bancar (mai ales a actionarului final al bancii), abilitatea de a-si suplimenta baza de capital si gradul de solvabilitate (acesta reflectand in ultima instanta capacitatea de acoperire a potentialelor pierderi), evolutia profitului (care semnifica abilitatea de a genera rezultate pozitive chiar in conditiile cresterii creditelor neperformante), raportul credite/depozite (posibilitatea de finantare a portofoliului de credite din surse atrase autonom).

Pentru detalii privind expunerea la riscul de credit pe tip de instrument si emitent/contrapartida, vezi nota 6 si nota 7.

O prezentare a conturilor curente si a depozitelor in functie de ratingul contrapartii :

Investment Grade	31 decembrie 2025	31 decembrie 2024
DA*	61.718.873	16.235.889
NU**	-	-
N/A	-	-

O prezentare a instrumentelor cu venit fix in functie de ratingul emitentilor :

Investment Grade	31 decembrie 2025	31 decembrie 2024
DA*	116.987.409	64.025.944
NU**	-	-
N/A	-	-

*Emitenti care au primit rating Investment Grade de la agentile de rating.

** Emitenti care au primit rating Non Investment Grade de la agentile de rating

***Nu au fost evaluate de agentile rating

Atat in 2025 cat si in 2024 niciunul dintre activele financiare ale Fondului nu a fost considerat restant sau depreciat.

(c) Riscul valutar

Riscul valutar - este riscul inregistrarii unor pierderi in valoarea activelor sau datoriilor denumite intr-o valuta, ca urmare a modificarii cursului valutar. Acest risc apare atunci cand fondul investeste activele sale in instrumente denumite in respectivele valute si este gestionat prin "acoperire" (hedged).

FONDUL DESCHIS DE INVESTITII RAIFFEISEN ROMANIA DIVIDEND
NOTE LA SITUATILE FINANCIARE

pentru exercitiul financiar incheiat la 31 decembrie 2025

(toate sumele sunt exprimate in lei ("RON"), daca nu este specificat altfel)

4. Managementul riscului financiar (continuare)

La 31.12.2025 expunerea valutara a fondului este de 138.503.553 RON pe EUR. O apreciere de 1% a monedelor straine fata de RON ar conduce la cresterea rezultatului Fondului 1.385.036 RON, o variatie negativa avand acelasi impact, dar de sens opus.

La 31.12.2024 expunerea valutara a fondului este de 79.323.036 RON pe EUR. O apreciere de 1% a monedelor straine fata de RON ar conduce la cresterea rezultatului Fondului 793.230 RON, o variatie negativa avand acelasi impact, dar de sens opus.

(d) Riscul de rata a dobanzii

Riscul de rata a dobanzii reprezinta riscul de modificare a valorii de piata sau a fluxurilor de numerar aferente instrumentelor financiare, ca urmare a variatiei ratelor de piata ale dobanzii.

In tabelul de mai jos este prezentata senzitivitatea valorii contabile a activelor si pasivelor Fondului la data de 31 Decembrie 2025 fata de o modificare paralela a curbei randamentelor de +/- (-) 50 bp, toate celelalte variable ramanand constante.

Analiza de senzitivitate	Modificare puncte de baza	Senzitivitatea la riscul de rata a dobanzii Crestere / (Reducere)
31 decembrie 2025	+50/(50)	(1.760.629) / 1.760.629
31 decembrie 2024	+50/(50)	(1.396.652) / 1.396.652

O modificare cu 50 puncte de baza a randamentelor instrumentelor, ar duce la o scadere respectiv crestere a rezultatului aferent 2025 cu 1.760.629 RON (2024: 1.396.652 RON).

In tabelul de mai jos este analizata expunerea Fondului la riscul ratei dobanzii. Activele si datoriile Fondului sunt clasificate pe benzi de scadenta in functie de cea mai apropiata data dintre data maturitatii si data schimbarii ratei de dobanda :

	31 decembrie 2025					
	<3 luni	<6 luni	<1 an	<5 ani	>5 ani	Total
Numerar si echivalente numerar	61.167.345	-	-	-	-	61.167.345
Active financiare la valoare justa prin contul de profit si pierdere	334.312	3.350.262	11.444.741	59.986.688	41.871.407	116.987.410
Creante din decontari	551.528	-	-	-	-	551.528
Total active financiare	62.053.185	3.350.262	11.444.741	59.986.688	41.871.407	178.706.283
Total datorii	-	-	-	-	-	-
Total diferenta senzitivitate dobanda (Sensitivity gap)	62.053.185	3.350.262	11.444.741	59.986.688	41.871.407	178.706.283

**FONDUL DESCHIS DE INVESTITII RAIFFEISEN ROMANIA DIVIDEND
NOTE LA SITUATILE FINANCIARE**

pentru exercitiul financiar incheiat la 31 decembrie 2025

(toate sumele sunt exprimate in lei ("RON"), daca nu este specificat altfel)

4. Managementul riscului financiar (continuare)

	31 decembrie 2024					
	<3 luni	<6 luni	<1 an	<5 ani	>5 ani	Total
Numerar si echivalente numerar	14.761.069	-	-	-	-	14.761.069
Active financiare la valoare justa prin contul de profit si pierdere	-	2.158.165	355.311	20.898.616	40.613.852	64.025.944
Creante din decontari	1.474.821					1.474.821
Total active financiare	16.235.890	2.158.165	355.311	20.898.616	40.613.852	80.261.833
Total datorii	-	-	-	-	-	-
Total diferenta senzitivitate dobanda (Sensitivity gap)	16.235.890	2.158.165	355.311	20.898.616	40.613.852	80.261.833

(e) Riscul de pret

Riscul de preț este riscul de a înregistra pierderi din cauza evoluțiilor prețurilor activelor.

Fondul este expus riscului ca valoarea justă a instrumentelor financiare deținute să fluctueze ca rezultat al schimbărilor în prețurile pieței, fie că este cauzat de factori specifici activității emitentului sau sau factori care afectează toate instrumentele tranzacționate pe piață.

O variație pozitivă de 5% a prețului activelor financiare la valoare justă prin contul de profit și pierdere ar conduce la o creștere a profitului cu 51.595.592 RON (31 decembrie 2024: 29.550.420 RON), o variație negativă de 5% având un impact net egal și de semn contrar.

(f) Riscul de lichiditate

Riscul de lichiditate reprezintă riscul ca Fondul să întâmpine dificultăți în respectarea obligațiilor de decontare prin livrare de numerar sau a unui alt activ financiar. Expunerea la riscul de lichiditate apare din cauza posibilității ca Fondul să fie nevoit să-și achite datoriile sau contravaloarea unităților rascumparabile mai devreme decât era preconizat.

Conform prospectului, Fondul are operațiuni zilnice de emisiune și rascumparare de unități de fond. Unitățile de fond sunt rascumparate la cerere, la valoarea activului net unitar a Fondului la data rascumparării, calculată în conformitate cu prospectul Fondului.

Rascumparările se pot realiza în orice zi lucrătoare. Conform regulilor ASF, rascumparările pot fi plătite în termen de cel mult 10 zile de la înregistrarea cererii.

Datorii financiare

Grupele de scadență se bazează pe perioada rămasă între sfârșitul perioadei de raportare și data scadenței contractuale. În cazul în care contrapartida are posibilitatea alegerii datei la care se plătește suma, datoria este alocată către termenul cel mai scurt în care Fondul poate avea obligația de a efectua plata.

Active financiare

Analiza instrumentelor financiare la 31 decembrie 2025 este realizată pe grupe de scadență având în vedere perioada rămasă de la sfârșitul perioadei de raportare la data scadenței contractuale și nu include fluxurile de numerar din dobanzi.

FONDUL DESCHIS DE INVESTITII RAIFFEISEN ROMANIA DIVIDEND
NOTE LA SITUATILE FINANCIARE
pentru exercitiul financiar incheiat la 31 decembrie 2025
(toate sumele sunt exprimate in lei ("RON"), daca nu este specificat altfel)

4. Managementul riscului financiar (continuare)

	31 decembrie 2025					
	<3 luni	<6 luni	<1 an	<5 ani	>5 ani	Total
Numerar si echivalente numerar	61.167.345	-	-	-	-	61.167.345
Active financiare la valoare justa prin contul de profit si pierdere	919.508.310	5.136.269	12.868.210	80.286.012	48.694.505	1.066.493.306
Creante din decontari	551.528	-	-	-	-	551.528
Total active financiare	981.227.183	5.136.269	12.868.210	80.286.012	48.694.505	1.128.212.179
Alte datorii	1.869.955	-	-	-	-	1.869.955
Datorii din decontari	29.622.363	-	-	-	-	29.622.363
Alte impozite, taxe si varsaminte asimilate	308.554	-	-	-	-	308.554
Total datorii	31.800.872	-	-	-	-	31.800.872
Excedent/(deficit) de lichiditate	949.426.311	5.136.269	12.868.210	80.286.012	48.694.505	1.096.411.307
						31 decembrie 2024
	<3 luni	<6 luni	<1 an	<5 ani	>5 ani	Total
Numerar si echivalente numerar	14.761.069	-	-	-	-	14.761.069
Active financiare la valoare justa prin contul de profit si pierdere	529.495.939	3.197.519	1.220.597	38.248.056	49.383.145	621.545.256
Creante din decontari	1.474.821	-	-	-	-	1.474.821
Total active financiare	545.731.829	3.197.519	1.220.597	38.248.056	49.383.145	637.781.146
Alte datorii	1.130.927	-	-	-	-	1.130.927
Datorii din decontari	1.815.818	-	-	-	-	1.815.818
Alte impozite, taxe si varsaminte asimilate	49.919	-	-	-	-	49.919
Total datorii	2.996.664	-	-	-	-	2.996.664
Excedent/(deficit) de lichiditate	542.735.165	3.197.519	1.220.597	38.248.056	49.383.145	634.784.482

Avand in vedere excedentul de lichiditate generat de activele si datoriile cu scadenta mai mica de 3 luni fondul poate acoperi contravaloarea rascumparari a 89% din unitatile de fond in circulatie la 31 decembrie 2025, respectiv 89% la 31 decembrie 2024.

FONDUL DESCHIS DE INVESTITII RAIFFEISEN ROMANIA DIVIDEND

NOTE LA SITUATILE FINANCIARE

pentru exercitiul financiar incheiat la 31 decembrie 2025

(toate sumele sunt exprimate in lei ("RON"), daca nu este specificat altfel)

5. Evaluarea la valoarea justa

Aceste prezentari completeaza informatiile asupra gestionarii riscului financiar (vezi nota 4).

Surse cheie ale incertitudinii estimarilor

Determinarea valorii juste a instrumentelor financiare

Valoarea justa a instrumentelor financiare care nu sunt tranzactionate pe o piata activa este determinata folosind tehnicile de evaluare descrise in politica contabila 3(c)(iv). Pentru instrumente financiare rar tranzactionate si pentru care nu exista o transparenta a preturilor, valoarea justa este mai putin obiectiva si este determinata folosind diverse nivele de estimari privind gradul de lichiditate, gradul de concentrare, incertitudinea factorilor de piata, ipoteze de pret si alte riscuri care afecteaza instrumentul financiar respectiv.

Societatea foloseste pentru calculul valorii juste urmatoarea ierarhie de metode:

- *Nivel 1:* Pretul de piata cotate pe o piata activa pentru un instrument.
- *Nivel 2:* Tehnici de evaluare bazate pe elemente observabile. Aceasta categorie include instrumente evaluate folosind: pretul de piata cotate pe pietele active pentru instrumente similare; preturi cotate pentru instrumente similare de pe pietele considerate mai putin active; sau alte tehnici de evaluare in care elementele pot fi observabile direct sau indirect din statisticile de piata.
- *Nivel 3:* Tehnici de evaluare bazate in mare masura pe elemente neobservabile. Aceasta categorie include toate instrumentele pentru care tehnica de evaluare include elemente care nu se bazeaza pe date observabile si pentru care parametrii de intrare neobservabili pot avea un efect semnificativ asupra evaluarii instrumentului. Aceasta categorie include instrumente care sunt evaluate pe baza preturilor cotate pentru instrumente asemanatoare dar pentru care sunt necesare ajustari bazate in mare masura pe date neobservabile sau pe estimari pentru a reflecta diferenta dintre cele doua instrumente.

Valoarea justa a activelor si datoriilor financiare care sunt tranzactionate pe pietele active se bazeaza pe preturile cotate pe piata sau pe preturile cotate de intermediari. Pentru toate celelalte instrumente financiare, Societatea determina valoarea justa folosind tehnici de evaluare. Tehnicile de evaluare includ valoarea neta prezenta si modelele fluxurilor de numerar actualizate, comparatia cu instrumente similare pentru care exista preturi de piata observabile si alte tehnici de evaluare. Ipotezele si datele folosite in tehnicile de evaluare pot include rate de dobanda fara risc si rate de referinta, ecarturi de credit si alte prime folosite pentru estimarea ratelor de actualizare, randamente ale obligatiunilor si capitalului, cursuri de schimb valutare, indici si volatilitati si corelatii previzionate. Scopul tehnicilor de evaluare este de a determina valoarea justa care sa reflecte pretul instrumentelor financiare la data raportarii, pret care ar fi determinat in conditii obiective de catre participantii la piata.

Societatea foloseste modele de evaluare recunoscute pentru a determina valoarea justa a instrumentelor financiare simple care folosesc doar date observabile de piata si solicita foarte putine estimari si analize din partea conducerii (de exemplu instrumente care sunt evaluate pe baza preturilor cotate pentru instrumente asemanatoare si pentru care nu sunt necesare ajustari bazate pe date neobservabile sau pe estimari pentru a reflecta diferenta dintre cele doua instrumente). Preturile observabile si parametrii de intrare in model sunt, de obicei, disponibili pe piata pentru aceste tipuri de instrumente. Disponibilitatea acestora reduce necesitatea estimarilor si analizelor din partea conducerii si incertitudinea asociata determinarii valorii juste.

Gradul de disponibilitate a preturilor de piata observabile si a datelor de intrare variaza in functie de produse si pietele si este supus schimbarilor care decurg din evenimente specifice si din conditiile generale ale pietelor financiare.

O analiza a activelor si datoriilor financiare recunoscute la valoarea justa conform metodei de evaluare este prezentata in tabelul de mai jos:

FONDUL DESCHIS DE INVESTITII RAIFFEISEN ROMANIA DIVIDEND
NOTE LA SITUATILE FINANCIARE
pentru exercitiul financiar incheiat la 31 decembrie 2025
(toate sumele sunt exprimate in lei ("RON"), daca nu este specificat altfel)

5. Evaluarea la valoarea justa (continuare)

<u>31 decembrie 2025</u>	<u>Nivel 1</u>	<u>Nivel 2</u>	<u>Nivel 3</u>
Instrumente financiare evaluate la valoarea justa			
Active financiare la valoare justa prin contul de profit si pierdere	1.018.464.768	17.637.326	-
Total	1.018.464.768	17.637.326	-
Instrumente financiare care nu sunt evaluate la valoarea justa			
Numerar si echivalente de numerar	61.167.345	-	-
Creante din decontari	551.528	-	-
Datorii din decontari cu investitorii	(19.129.041)	-	-
Datorii din decontari cu instrumente financiare	(10.493.322)	-	-
Total	32.096.510	-	-
<u>31 decembrie 2024</u>	<u>Nivel 1</u>	<u>Nivel 2</u>	<u>Nivel 3</u>
Instrumente financiare evaluate la valoarea justa			
Active financiare la valoare justa prin contul de profit si pierdere	583.475.316	10.046.564	-
Total	583.475.316	10.046.564	-
Instrumente financiare care nu sunt evaluate la valoarea justa			
Numerar si echivalente de numerar	14.761.069	-	-
Creante din decontari	1.474.821	-	-
Datorii din decontari cu investitorii	(924.578)	-	-
Datorii din decontari cu instrumente financiare	(891.240)	-	-
Total	14.420.072	-	-

Din categoria Activelor financiare la valoarea justa prin contul de profit si pierdere, pe nivel 2 este prezentata evaluarea altor instrumente pentru care nu exista pret de piata cotate pe o piata activa. Evaluarea altor obligatiuni pentru care nu exista pret de piata cotate pe o piata activa (Obligatiuni corporative cu BVAL < 8 pt mai mult de 30 de zile sau nu au cotaie in Bloomberg) se realizeaza utilizand una dintre urmatoarele metode, in functie de disponibilitatea si relevanta datelor: spread fata

**FONDUL DESCHIS DE INVESTITII RAIFFEISEN ROMANIA DIVIDEND
NOTE LA SITUATILE FINANCIARE**

pentru exercitiul financiar incheiat la 31 decembrie 2025

(toate sumele sunt exprimate in lei ("RON"), daca nu este specificat altfel)

5. Evaluarea la valoarea justa (continuare)

de emisiuni ale statului roman pe maturitati similare, raportare la spread -ul de tranzactionare pentru emisiuni ale unor emitenti comparabili, determinarea randamentului prin raportarea la yield-ul de tranzactionare al unor emisiuni in alta valuta ale emitentului care sunt ulterior convertite in RON.

Elementele folosite in cadrul modelului pentru determinarea valorii juste a instrumentelor de acest tip, la 31 decembrie 2025, au fost:

Instrument	Spread ultima tranzactie	Yield DBN
PMB28	0,95	6,31
PMB32	0,84	6,76

Instrument	Reference instrument yield	RON SWAP rate	EUR SWAP rate	CDS
UNICREDIT BANK AG 2026	6,240699161	5,97	2,16	0,13811

La 31 decembrie 2024:

Instrument	Spread ultima tranzactie	Yield DBN
PMB28	0,95	7,14
PMB32	0,84	7,34
RBRO27	0,95	7,13

Instrument	Reference instrument yield	RON SWAP rate	EUR SWAP rate	CDS	Instrument Suport
UNICREDIT BANK AG 2026	7,529452	6,14	2,20	0,264329	Romani 2026

Creantele si datoriilor din decontari cu instrumente financiare sunt prezentate la valoarea tranzactiei iar datoriile cu investitorii reprezinta sumele subscrise si nealocate la data raportarii, care se regasesc in soldul contului nealocate de subscrieri.

Totalul numerarului si echivalentului de numerar include conturi curente in care sunt cuprinse si sume subscrise si, rascumparari neplatite si depozite cu maturitate initiala mai mica de 3 luni care sunt prezentate la cost amortizat.

FONDUL DESCHIS DE INVESTITII RAIFFEISEN ROMANIA DIVIDEND
NOTE LA SITUATILE FINANCIARE
pentru exercitiul financiar incheiat la 31 decembrie 2025
(toate sumele sunt exprimate in lei ("RON"), daca nu este specificat altfel)

6. Numerar si echivalente de numerar

<i>In ron</i>	<u>31 decembrie 2025</u>	<u>31 decembrie 2024</u>
Conturi la banci in lei (i)	40.570.369	9.090.743
Conturi la banci in valuta (i)	20.596.976	5.670.326
Total	61.167.345	14.761.069

(i) Detalierea conturilor curente pe contrapartide:

Denumire banca	<u>31 decembrie 2025</u>	<u>31 decembrie 2024</u>
Raiffeisen Bank	61.167.345	14.761.069

(ii) Creante din decontari la 31 decembrie 2025 reprezinta sume de primit din vanzarea actiunilor.

7. Active financiare la valoare justa prin contul de profit si pierdere

Informatii cu privire la instrumentele financiare detinute la 31 decembrie 2024, 31 decembrie 2023 sunt prezentate in continuare:

<i>In ron</i>	<u>31 decembrie 2025</u>	<u>31 decembrie 2024</u>
Obligatiuni corporative (i)	5.029.919	5.009.463
Obligatiuni municipale (ii)	6.379.636	6.164.598
Titluri de stat (iii)	101.387.609	50.338.404
Unitati de fond (iv)	97.250.126	55.715.559
Actiuni cotate (v)	821.864.559	473.780.380
Dobanzi la obligatiuni si titluri de stat	4.190.245	2.513.473
Total	1.036.102.094	593.521.877

(i) *Obligatiuni corporative per emitent :*

Emitent	<u>31 decembrie 2025</u>	<u>31 decembrie 2024</u>
RAIFFEISEN BANK	4.365.049	4.378.149
UNICREDIT BANK AG	819.375	785.237
Total	5.184.424	5.163.386

**FONDUL DESCHIS DE INVESTITII RAIFFEISEN ROMANIA DIVIDEND
NOTE LA SITUATILE FINANCIARE**

pentru exercitiul financiar incheiat la 31 decembrie 2025

(toate sumele sunt exprimate in lei ("RON"), daca nu este specificat altfel)

7. Active financiare la valoare justa prin contul de profit si pierdere (continuare)

(ii) Obligatiuni municipale aflate in portofoliu la 31 decembrie 2025 si 31 decembrie 2024 reprezinta obligatiuni emise de Municipiul Bucuresti in ron.

Emitent	31 decembrie 2025	31 decembrie 2025
Municipiul Bucuresti	6.695.913	6.480.879

(iii) Titlurile de stat emise de Guvernul Romaniei cuprindeau la 31 decembrie 2025 si 31 decembrie 2024 titluri de stat cu dobanda emise de Ministerul Finantelor Publice in RON.

Emitent	31 decembrie 2025	31 decembrie 2024
Ministerul Finantelor Publice	105.107.072	52.381.673

(iv) Unitatile de fond la 31 decembrie 2025 si la 31 decembrie 2024 includ investitii in ron si euro in fonduri de investitii din Romania si din afara Romaniei.

Valoarea justa a unitatilor de fond detinute de Fond la 31 decembrie 2025, calculata conform politicilor contabile descrise mai sus este cu 6.157.173 ron mai mare (2024: cu 2.257.183 ron mai mare) decat costul de achizitie al respectivelor unitati de fond.

La 31 decembrie 2025 investitiile in unitati de fond reprezinta 49% investitii in unitati de fond la fondul Raiffeisen Ron Plus (la 31 decembrie 2024 58%).

(v) Actiuni tranzactionate la 31 decembrie 2025 :

Emitent	Valoare totala
ANTIBIOTICE IASI	15.196.801
AQUILA PART PROD COM	13.099.848
BANCA TRANSILVANIA CLUJ NAPOCA	98.378.403
BRD-GROUPE SOCIETE GENERALE BUCURESTI	51.070.914
BURSA DE VALORI BUCURESTI	139.939
BURSA DE VALORI BUCURESTI	6.676.843
CNTEE TRANSELECTRICA S.A. BUCURESTI	36.006.750
COMPET S.A. PLOIESTI	15.243.921
CRIS-TIM FAMILY HOLDING S.A.	18.149.203

FONDUL DESCHIS DE INVESTITII RAIFFEISEN ROMANIA DIVIDEND**NOTE LA SITUATILE FINANCIARE****pentru exercitiul financiar incheiat la 31 decembrie 2025***(toate sumele sunt exprimate in lei ("RON"), daca nu este specificat altfel)***7. Active financiare la valoare justa prin contul de profit si pierdere (continuare)**

DIGI COMMUNICATIONS N.V.	43.277.413
ELECTRICA SA	48.323.449
HIDROELECTRICA S.A.	72.745.679
MED LIFE S.A.	18.276.432
NUCLEARELECTRICA SA	24.406.454
ONE UNITED PROPERTIES	15.962.333
PETROM BUCURESTI	84.880.962
PREMIER ENERGY PLC	29.807.856
ROMGAZ S.A.	87.703.968
TERAPLAST S.A.	12.240.181
TRANSGAZ S.A.	38.690.681
TRANSPORT TRADE SERVICES	19.023.648
ERSTE BANK SPARKASSEN	72.562.881
Total	821.864.559

Actiuni tranzactionate la 31 decembrie 2024 :

Emitent	Valoare totala
ANTIBIOTICE IASI	14.983.158
AQUILA PART PROD COM	10.696.807
BANCA TRANSILVANIA CLUJ NAPOCA	54.848.178
BRD-GROUPE SOCIETE GENERALE BUCURESTI	26.410.438
BURSA DE VALORI BUCURESTI	6.676.843
CNTEE TRANSELECTRICA S.A. BUCURESTI	14.605.583
CONPET S.A. PLOIESTI	11.368.887
DIGI COMMUNICATIONS N.V.	20.878.976
ELECTRICA SA	26.025.344
HIDROELECTRICA S.A.	41.255.032
MED LIFE S.A.	13.234.556

FONDUL DESCHIS DE INVESTITII RAIFFEISEN ROMANIA DIVIDEND

NOTE LA SITUATILE FINANCIARE

pentru exercitiul financiar incheiat la 31 decembrie 2025

(toate sumele sunt exprimate in lei ("RON"), daca nu este specificat altfel)

7. Active financiare la valoare justa prin contul de profit si pierdere (continuare)

NUCLEARELECTRICA SA	21.634.877
ONE UNITED PROPERTIES	5.472.825
PETROM BUCURESTI	49.853.110
PREMIER ENERGY PLC	15.785.413
PURCARI WINERIES LTD	10.690.172
ROMGAZ S.A.	45.885.993
TERAPLAST S.A.	8.914.234
TRANSGAZ S.A.	15.277.394
TRANSPORT TRADE SERVICES	12.095.282
ERSTE BANK SPARKASSEN	47.187.278
Total	473.780.380

Actiuni tranzactionate la 31 decembrie 2025 includ actiuni emise de Petrom Bucuresti, BRD-GSG S.A., Banca Transilvania Cluj Napoca, Electrica SA, Erste Bank Oest Sparkassen, Romgaz S.A., Nuclearelectrica S.A., HIDROELECTRICA S.A., Transgaz S.A. si Digi Communications N.V. reprezentand aproximativ 73% din soldul de actiuni tranzactionate.

Actiuni tranzactionate la 31 decembrie 2024 includ actiuni emise de Petrom Bucuresti, BRD-GSG S.A., Banca Transilvania Cluj Napoca, Electrica SA, Erste Bank Oest Sparkassen, Romgaz S.A., Nuclearelectrica S.A., HIDROELECTRICA S.A., TRANSPORT TRADE SERVICES si Digi Communications N.V. reprezentand 70% din soldul de actiuni tranzactionate.

Valoarea justa a actiunilor detinute de Fond la 31 decembrie 2025, calculata conform politicilor contabile descrise mai sus este cu 312.399.371 ron mai mare decat costul de achizitie al respectivelor actiuni (31 decembrie 2024: cu 108.049.796 ron mai mare).

8. Decontari cu investitorii

Decontarile cu investitorii reprezinta sume intrate in contul de subscriere care urmeaza sa fie alocate investitorilor respectiv contravaloarea rascumpararilor neplatite.

9. Datorii din decontari cu instrumente financiare

Datoriile din decontari cu instrumente financiare reprezinta sume de platit ca urmare a cumpararilor si vanzarilor de valori mobiliare.

10. Capitaluri proprii

Capital privin unitatile de fond

Începând din februarie 2024, în baza Autorizației emisă de ASF nr. 9/02.02.2024, Fondul Raiffeisen România Dividend emite doua clase de unitati de fond: o clasa cu unitati de fond denominata in lei (Clasa A) si o clasa cu unitati de fond denominata in Euro (Clasa E). Valoarea initiala (la constituirea Fondului) a unitatii de fond din clasa denominata in lei (Clasa A) a fost de 100 lei, iar cea a unei unitati de fond din clasa denominata in euro (Clasa E) este de 10 euro.

FONDUL DESCHIS DE INVESTITII RAIFFEISEN ROMANIA DIVIDEND**NOTE LA SITUATILE FINANCIARE****pentru exercitiul financiar incheiat la 31 decembrie 2025***(toate sumele sunt exprimate in lei ("RON"), daca nu este specificat altfel)***10. Capitaluri proprii (continuare)**

La 31 decembrie 2025 Capitalul propriu al Fondului este 1.066.020.095 RON (31 decembrie 2024 : 606.761.103 RON), divizat in 3.569.769,7323 unitati de fond clasa A si 4.466.078,3983 unitati de fond clasa E denumite in lei (31 decembrie 2024 : 3.633.212,6393 unitati de fond clasa A si 2.024.540,2495 unitati de fond clasa E denumite in lei).

Informatii cantitative cu privire la capitalul Fondului sunt prezentate in situatia modificarilor capitalului propriu si in tabelele de mai jos. Pentru calculul valorii activului net atribuibil detinatorilor de unitati de fond conform prospectului Fondului, activele si datoriile Fondului sunt evaluate pe baza reglementarilor specifice din Romania emise de Autoritatea de Supraveghere Financiara. Reguliile de evaluare a activului net sunt diferite de cerintele IFRS privind evaluarea. Mai jos este prezentata reconcilierea capitalului propriu al Fondului conform IFRS si valoarea activului net calculata in conformitate cu prospectul Fondului si legislatia in vigoare.

Reconcilierea capitalului propriu al Fondului calculat conform IFRS cu activul net atribuibil detinatorilor de unitati de fond calculat in conformitate cu prospectul Fondului :

	Capital propriu calculat conform IFRS	Ajustari (IFRS comparativ cu activul net atribuibil detinatorilor de unitati de fond)	Activ net atribuibil detinatorilor de unitati de fond (calculat conform legislatiei in vigoare)
Total capitaluri proprii 1 ianuarie 2024	310.511.842	(222.638)	310.289.204.00
<i>Modificari in timpul anului 2024:</i>			
Profitul exercitiului	46.339.224	534.998.00	46.874.222
Subscriere unitati de fond 01.01- 15.02.2024	35.800.113	-	35.800.113
Subscriere unitati de fond Clasa A 16.02- 31.12.2024	274.764.779	-	274.764.779
Subscriere unitati de fond Clasa E 16.02- 31.12.2024	150.645.169	-	150.645.169
Rascumparare si anulare 01.01- 15.02.2024	(1.808.934)	-	(1.808.934)
Rascumparare si anulare unitati de fond Clasa A 16.02-31.12.2024	(168.885.280)	-	(168.885.280)
Rascumparare si anulare unitati de fond Clasa E 16.02-31.12.2024	(40.605.810)	-	(40.605.810)
Total capitaluri proprii 31 decembrie 2024	606.761.103	312.360	607.073.463
<i>Modificari in timpul anului 2025:</i>			
Profitul exercitiului	267.745.743	(279.429)	267.466.314
Subscriere unitati de fond Clasa A	309.888.927		309.888.927

FONDUL DESCHIS DE INVESTITII RAIFFEISEN ROMANIA DIVIDEND
NOTE LA SITUATILE FINANCIARE
pentru exercitiul financiar incheiat la 31 decembrie 2025
(toate sumele sunt exprimate in lei ("RON"), daca nu este specificat altfel)

10. Capitaluri proprii (continuare)

Subscriere unitati de fond Clasa E	262.906.037		262.906.037
Rascumparare si anulare unitati de fond Clasa A	(298.606.147)		(298.606.147)
Rascumparare si anulare unitati de fond Clasa E	(82.675.568)		(82.675.568)
Total capitaluri proprii 31 decembrie 2025	1.066.020.095	32.931	1.066.053.026

Subscrierea si rascumpararea de unitati de fond se bazeaza pe valoarea activului net per unitate (reprezentand activul net al Fondului calculat pe baza reglementarilor specifice din Romania, emise de Autoritatea de Supraveghere Financiara-Sector Instrumente si Investitii Financiare, impartit la numarul de unitati de fond in circulatie) la data tranzactiei. Nu exista diferente de metoda de evaluare intre IFRS si evaluarea din calcul NAV conform standardelor de contabilitate statutare pentru nicio categorie de instrumente financiare.

Mai jos este prezentata o reconciliere a numarului de unitati de fond in circulatie la inceputul si la sfarsitul fiecarei perioade de raportare precum si valoarea rezultatului global pe unitate de fond.

<i>Nr. unitati de fond</i>	<u>Unitati de fond aflate in circulatie</u>	<u>Rezultatul global/ Numar unitati de fond</u>
La 31 decembrie 2024	2.590.175,3197	(7,07)
<i>Modificari in timpul anului 2024:</i>		
Rascumparare si anulare unitati de fond 01.01-15.02.2024	(14.659,0022)	
Rascumparare si anulare unitati de fond clasa A 16.02-31.12.2024	(1.233.132,8690)	
Rascumparare si anulare unitati de fond clasa E 16.02-31.12.2024	(733.436,3193)	
Subscriere unitati de fond 01.01-15.02.2024	291.299,4485	
Subscriere unitati de fond clasa A 16.02-31.12.2024	1.999.5297420	
Subscriere unitati de fond clasa E 16.02-31.12.2024	2.757.976,5688	
La 31 decembrie 2024	5.657.752,8888	8,19
Unitati de fond Clasa A	3.633.212,6393	
Unitati de fond Clasa E	2.024.540,2495	
<i>Modificari in timpul anului 2024:</i>		
Rascumparare si anulare unitati de fond clasa A	(1.821.547,8908)	

FONDUL DESCHIS DE INVESTITII RAIFFEISEN ROMANIA DIVIDEND**NOTE LA SITUATILE FINANCIARE****pentru exercitiul financiar incheiat la 31 decembrie 2025***(toate sumele sunt exprimate in lei ("RON"), daca nu este specificat altfel)***10. Capitaluri proprii (continuare)**

Rascumparare si anulare unitati de fond clasa E	(1.258.070,4262)	
Subscriere unitati de fond clasa A	1.758.104,9838	
Subscriere unitati de fond clasa E	3.699.608,5750	
La 31 decembrie 2025	8.035.848,1306	33,32
Unitati de fond Clasa A	3.569.769,7323	
Unitati de fond Clasa E	4.466.078,3983	
	31 decembrie 2025	31 decembrie 2024
Valoarea activului net per unitate de fond clasa A	RON	RON
Valoarea activului net per unitate (calculata conform calcul NAV)	199,0493	136,6472
	31 decembrie 2025	31 decembrie 2024
Valoarea activului net per unitate de fond clasa E	RON	RON
Valoarea activului net per unitate (calculata conform calcul NAV)	79,5983	54,6320

Ca urmare a emisiunii si rascumparari continue de unitati de fond, capitalul Fondului poate varia zilnic. Fondul nu este supus unor cerinte de capital minime si nu este supus niciunor restrictii legale cu privire la subscrierea si rascumpararea unitatilor de fond, altele decat cele incluse in prospectul Fondului.

11. Venituri din dobanzi

<i>In ron</i>	la 31 decembrie 2025	la 31 decembrie 2024
<i>Venituri din dobanzi aferente:</i>		
- Obligatiunilor si Titlurilor de stat	4.727.165	3.657.060
- Conturilor curente	460.111	493.197
Total venituri din dobanzi	5.187.276	4.150.257

**FONDUL DESCHIS DE INVESTITII RAIFFEISEN ROMANIA DIVIDEND
NOTE LA SITUATILE FINANCIARE**

pentru exercitiul financiar incheiat la 31 decembrie 2025

(toate sumele sunt exprimate in lei ("RON"), daca nu este specificat altfel)

12. Venituri din dividende

Veniturile din dividende in 2025 au fost obtinute in proportie de aproximativ 85% ca urmare a detinerii de actiuni ale emitentilor Petrom Bucuresti, Nuclearelectrica S.A., Romgaz S.A., Hidroelectrica S.A., Brd-Groupe Societe Generale Bucuresti, Banca Transilvania Cluj Napoca, Erste Bank Sparkassen, Conpet S.A. Ploiesti si CNTEE TRANSELECTRICA S.A. BUCURESTI.

Veniturile din dividende in 2024 au fost obtinute in proportie de aproximativ 88% ca urmare a detinerii de actiuni ale emitentilor Petrom Bucuresti, Nuclearelectrica S.A., Romgaz S.A., Hidroelectrica S.A., Brd-Groupe Societe Generale Bucuresti, Banca Transilvania Cluj Napoca, Erste Bank Sparkassen, Conpet S.A. Ploiesti, Aquila Part Prod Com Si Transport Trade Services.

13. Castiguri/pierderi nete din diferente de curs valutar aferente instrumentelor financiare in valuta

Pierderile nete din diferente de curs valutar, in suma de 1.164.205 RON (31 decembrie 2024 74.985 RON) sunt generate de instrumentele financiare in valuta detinute de fond. Diferentele de curs se calculeaza zilnic pentru instrumentele din portofoliu in valuta.

14. Castig net din instrumente financiare la valoare justa prin contul de profit sau pierdere

<i>In ron</i>	la 31 decembrie 2025	la 31 decembrie 2024
<i>Castiguri nete aferente:</i>		
- Obligatiunilor si titlurilor de stat	2.013.800	(2.559.470)
- Instrumentelor financiare derivate	-	(3.529)
- Unitatilor de fond	6.802.464	3.781.992
- Actiunilor	247.478.574	33.431.867
Total castig net din instrumente financiare la valoare justa prin contul de profit sau pierdere	256.294.838	34.650.860

15. Alte cheltuieli operationale

Alte cheltuieli operationale au fost generate de:	31 decembrie 2025	31 decembrie 2024
Taxa datorata de Fond catre Autoritatea de Supraveghere Financiara (ASF)	681.431	520.365
Comisioane de intermediere	658.255	579.431
Onorariu de audit	18.313	10.068
Comisioane bancare	4.553	3.885
Total	1.362.552	1.113.749

**FONDUL DESCHIS DE INVESTITII RAIFFEISEN ROMANIA DIVIDEND
NOTE LA SITUATILE FINANCIARE**

pentru exercitiul financiar incheiat la 31 decembrie 2025

(toate sumele sunt exprimate in lei ("RON"), daca nu este specificat altfel)

15. Alte cheltuieli operationale (continuare)

Conform contractului de audit, onorariul pentru auditul statutar aferent anului 2025 este in suma de 3.603 EURO (aferent anului 2024 2.023 EURO).

Nu au existat alte onorarii cu auditorul fondului in decursul anilor 2025 si 2024, in afara de cele pentru auditul statutar.

16. Alte datorii

Alte datorii constau in datorii ale Fondului catre:

	<u>31 decembrie 2025</u>	<u>31 decembrie 2024</u>
BDO AUDIT SRL., auditorul Fondului, reprezentand taxa de audit aferenta anului	18.517	10.068
Autoritatea de Supraveghere Financiara, reprezentand taxa aferenta lunii Decembrie ce urmeaza sa fie platita in luna urmatoare	83.392	47.353
SAI Raiffeisen Asset Management SA, administratorul Fondului, reprezentand comisionul de administrare aferent lunii Decembrie	1.645.697	1.000.319
Raiffeisen Bank, reprezentand comisionul de depozitare si custodie aferent lunii Decembrie	122.349	73.187
Total	<u>1.869.955</u>	<u>1.130.927</u>

17. Tranzactii si solduri cu parti aflate in relatii speciale

17.1. Administratorul Fondului

La 31 decembrie 2025, in datorii curente era inregistrata suma de 1.645.697 RON (31 decembrie 2024: 1.000.319 RON), reprezentand comision de administrare de plata catre Raiffeisen Bank S.A..

Cheltuiala cu comisioanele de administrare platite sau datorate Administratorului Fondului in anul financiar 2025 a fost de 13.869.160 RON (2024: 10.657.727 RON).

17.2. Depozitar

Raiffeisen Bank S.A., actionarul majoritar al SAI Raiffeisen Asset Management, furnizeaza servicii de depozitare catre Fond. La 31 decembrie 2025, in datorii curente era inregistrata suma de 122.349 RON (31 decembrie 2024: 73.187 RON) reprezentand datorii de plata catre Raiffeisen Bank S.A.

Cheltuielile pentru serviciile de depozitare prestate de Raiffeisen Bank S.A. in cadrul exercitiului financiar incheiat la 31 decembrie 2025 au fost 1.025.079 RON (2024: 779.278 RON).

**FONDUL DESCHIS DE INVESTITII RAIFFEISEN ROMANIA DIVIDEND
NOTE LA SITUATILE FINANCIARE**

pentru exercitiul financiar incheiat la 31 decembrie 2025

(toate sumele sunt exprimate in lei ("RON"), daca nu este specificat altfel)

17. Tranzactii si solduri cu parti aflate in relatii speciale (continuare)

17.3. Detineri de unitati de fond

La 31 decembrie 2025, Fondul avea investitii in urmatoarele administrate de SAI Raiffeisen Asset Management:

Denumire fond	Nr. unitati de fond detinute	Valoare totala	Procent detinere in total capital fond
RAIFFEISEN RON PLUS	200,626.1993	47,727,066.86	4.05%
RAIFFEISEN EURO FLEXI	170,312.5193	9387258.887	0.76%

La 31 decembrie 2024, Fondul detinea 147.632,6664 unitati de fond in valoare de 32.315.403 ron in fondul deschis de investitii Raiffeisen Ron Plus administrat de SAI Raiffeisen Asset Management S.A..

La 31 decembrie 2024 procentul detinerii de unitati de fond Raiffeisen Ron Plus in total capital fond Raiffeisen Ron Plus este 2.87% .

17.4 Altele

La 31 decembrie 2025 suma soldurilor conturilor curente deschise la Raiffeisen Bank era de 61.167.345 RON (conturi curente in lei 40.570.369 RON si conturi curente in euro: 4.039.811 euro). Din totalul soldului conturilor curente in lei, suma 173.522 RON reprezinta sumele subscrise si nealocate iar suma de 751.056 RON reprezinta rascumparari de platit la data raportarii.

La 31 decembrie 2024 suma soldurilor conturilor curente deschise la Raiffeisen Bank era de 14.761.069 RON (conturi curente in lei 9.090.743 RON si conturi curente in euro: 1.139.970 euro). Din totalul soldului conturilor curente in lei, suma 173.522 RON reprezinta sumele subscrise si nealocate iar suma de 751.056 RON reprezinta rascumparari de platit la data raportarii.

Cheltuielile cu comisioanele bancare platite de Fond in 2025 la Raiffeisen Bank au fost de 4.553 RON (in 2024: 3.885 RON).

18. Nota privind elementele ulterioare datei de raportare

Declansarea razboiului din Iran, in data de 28 februarie 2026, a generat o corectie generalizata a pietelor de actiuni si obligatiuni, atat la nivel local cat si extern, pe fondul cresterii accelerate a preturilor produselor energetice (in special petrol si gaze naturale), cu efect direct asupra inflatiei si a asteptarilor de crestere economica. Pietele de obligatiuni au fost puternic afectate de reevaluarea asteptarilor inflationiste, fapt ce a condus la cresterea randamentelor pe toata curba de maturitati si implicit la corectia de pret a acestora. Totodata, pietele de actiuni s-au corectat pe fondul revizuirii in jos a asteptarilor de crestere economica, a temerilor privind impactul crizei energetice asupra activitatii anumitor sectoare economice, precum si a cresterii aversiunii la risc din partea investitorilor.

Chiar daca importurile de energie ale Romaniei sunt limitate si depind in mica masura de Orientul Mijlociu, este de asteptat ca efectele socului energetic sa se resimta asupra economiei locale prin

FONDUL DESCHIS DE INVESTITII RAIFFEISEN ROMANIA DIVIDEND

NOTE LA SITUATILE FINANCIARE

pentru exercitiul financiar incheiat la 31 decembrie 2025

(toate sumele sunt exprimate in lei ("RON"), daca nu este specificat altfel)

18. Nota privind elementele ulterioare datei de raportare (*continuare*)

scumpirea carburantilor, reducerea venitului disponibil al populatiei si cresterea costurilor de productie. In acelasi timp, cresterea inflatiei, decelerarea activitatii economice si necesitatea adoptarii unor scheme de sprijin pentru diminuarea efectelor crizei energetice ar putea pune presiune suplimentara asupra bugetului. Cresterea pretului la carburanti si efectele de runda a doua vor pune presiune asupra inflatiei, insa efectele ar putea fi limitate de existenta schemei locale de plafonare a preturilor la gaze pentru populatie si de initiativele guvernamentale de limitare a impactului cresterii preturilor la carburanti.

Efectele crizei energetice vor depinde de durata razboiului si momentul redeschiderii stramtorii Ormuz pentru reluarea traficului de produse petroliere. In ipoteza prelungirii razboiului este de asteptat ca efectele crizei energetice sa se amplifice, avand in vedere diminuarea rezervelor disponibile ce pot fi eliberate in piata si potentiala degradarea suplimentara a capacitatilor de productie/export din zona. Chiar si in situatia incheierii rapide a conflictului, este de asteptat ca volumul exporturilor de produse petroliere din Golf sa nu revina imediat la nivelul pre-criza, avand in vedere afectarea capacitatilor de productie/export si perturbarea lanturilor de aprovizionare. Din aceasta perspectiva, efectele crizei energetice se vor resimti cel mai probabil pe tot parcursul anului curent si potential chiar si in cursul anului viitor.


Evolutia fondurilor de investitii in aceasta perioada a fost influentata in special de cresterea accelerata a randamentelor titlurilor de stat din portofoliu, pe fondul revizuirii asteptarilor inflationiste, si de corectia pietelor de actiuni, cu mentiunea ca piata locala a avut o performanta mai buna decat pietele externe in aceasta perioada. Incheierea armistiului si negocierile privind solutionarea definitiva a conflictului au generat un val de optimism la nivelul pietelor financiare, acestea inregistrand recuperari importante, in special in cazul pietelor de actiuni.

ADMINISTRATOR,

NEGRU ADRIAN

Semnatura

Stampila unitatii




INTOCMIT,

CRAIOVEANU ADRIANA

Contabil Sef

Semnatura



Raportarea activelor si obligatiilor Fondului Deschis de Investitii RAIFFEISEN ROMANIA DIVIDEND
la data 31.12.2025

Nr. Crt.	Element	Suma plasata	Valoare actualizata	Pondere valoare actualizata in total activ
1	Valori mobiliare si instrumente ale pietei monetare din care:	613,887,926.16	928,824,145.70	86.50%
	valori mobiliare si instrumente ale pietei monetare admise sau tranzactionate pe o piata reglementata din Romania (RO):	574,872,208.39	853,826,802.15	79.52%
1.1	- actiuni tranzactionate in ultimele 30 de zile de tranzactionare (zile lucratoare) (RO)	471,579,470.25	749,301,677.98	69.78%
	- actiuni netranzactionate in ultimele 30 de zile de tranzactionare (zile lucratoare) (RO)	0.00	0.00	0.00%
	- actiuni netranzactionate in ultimele 30 de zile de tranzactionare (zile lucratoare) pentru care nu se obtin situatiile financiare in termen de 90 de zile de la datele legale de depunere (RO)	0.00	0.00	0.00%
	- obligatiuni emise de catre administratia publica locala (RO)	6,478,127.32	6,777,159.30	0.63%
	- obligatiuni tranzactionate corporative (RO)	2,625,000.00	2,762,330.80	0.28%
	- obligatiuni emise de catre administratia publica centrala (RO)	0.00	0.00	0.00%
	- alte valori mobiliare, instrumente ale pietei monetare (RO)	94,189,610.82	94,985,034.07	8.85%
	valori mobiliare si instrumente ale pietei monetare admise sau tranzactionate pe o piata reglementata dintr-un stat membru (SM):	39,015,717.78	74,997,343.55	6.98%
	- actiuni tranzactionate in ultimele 30 de zile de tranzactionare (zile lucratoare) (SM)	37,885,717.78	72,562,881.39	6.76%
	- actiuni netranzactionate in ultimele 30 de zile de tranzactionare (zile lucratoare) (SM)	0.00	0.00	0.00%
	- actiuni netranzactionate in ultimele 30 de zile de tranzactionare (zile lucratoare) pentru care nu se obtin situatiile financiare in termen de 90 de zile de la datele legale de depunere (SM)	0.00	0.00	0.00%
	- obligatiuni emise de catre administratia publica locala (SM)	0.00	0.00	0.00%
	- obligatiuni tranzactionate corporative (SM)	1,130,000.00	2,434,462.16	0.23%
	- obligatiuni emise de catre administratia publica centrala (SM)	0.00	0.00	0.00%
	- alte valori mobiliare, instrumente ale pietei monetare (SM)	0.00	0.00	0.00%
	valori mob. si instr. ale pietei mon. admise la cota oficiala a unei burse dintr-un stat tert sau negociate pe o alta piata reglementata dintr-un stat tert, care opereaza regulat si este recunoscuta si deschisa publicului, aprobata de A.S.F. (ST)	0.00	0.00	0.00%
	- actiuni tranzactionate in ultimele 30 de zile de tranzactionare (zile lucratoare) (ST)	0.00	0.00	0.00%
	- actiuni netranzactionate in ultimele 30 de zile de tranzactionare (zile lucratoare) (ST)	0.00	0.00	0.00%
	- actiuni netranzactionate in ultimele 30 de zile de tranzactionare (zile lucratoare) pentru care nu se obtin situatiile financiare in termen de 90 de zile de la datele legale de depunere (ST)	0.00	0.00	0.00%
	- obligatiuni emise de catre administratia publica locala (ST)	0.00	0.00	0.00%
	- obligatiuni tranzactionate corporative (ST)	0.00	0.00	0.00%
	- obligatiuni emise de catre administratia publica centrala (ST)	0.00	0.00	0.00%
	- alte valori mobiliare, instrumente ale pietei monetare (ST)	0.00	0.00	0.00%
1.4	valori mobiliare noi emise	0.00	0.00	0.00%
	alte valori mobiliare si instrumente ale pietei monetare mentionate la art.83 (1) lit.a) din OUG nr.32/2012 din care:	0.00	0.00	0.00%
	- Actiuni neadmise la tranzactionare	0.00	0.00	0.00%
	- Actiuni tranzactionate in cadrul altor sisteme decat pietele reglementate	0.00	0.00	0.00%
	- Obligatiuni neadmise la tranzactionare emise de administratia publica centrala	0.00	0.00	0.00%
	- Obligatiuni neadmise la tranzactionare emise de administratia publica locala/ obligatiuni corporative	0.00	0.00	0.00%
	- Alte instrumente ale pietei monetare	0.00	0.00	0.00%
2	Disponibil in cont curent si numerar, din care:	61,167,344.81	61,167,344.81	5.70%
	- disponibil in cont curent	61,167,344.81	61,167,344.81	5.70%
3	Produce structurata	0.00	0.00	0.00%
4	Depozite bancare, din care:	0.00	0.00	0.00%
4.1	Depozite bancare constituite la institutiile de credit din Romania (RO)	0.00	0.00	0.00%
4.2	Depozite bancare constituite la institutiile de credit dintr-un stat membru (SM)	0.00	0.00	0.00%
4.3	Depozite bancare constituite la institutiile de credit dintr-un stat tert (ST)	0.00	0.00	0.00%
5	Instrumente financiare derivate tranzactionate pe o piata reglementata:	0.00	0.00	0.00%
	Instrumente financiare derivate tranzactionate pe o piata reglementata din Romania (RO), din care:	0.00	0.00	0.00%
5.1	- Contracte de report pe indici (RO)	0.00	0.00	0.00%
	- Contracte futures pe actiuni (RO)	0.00	0.00	0.00%
	- Contracte futures pe curs de schimb (RO)	0.00	0.00	0.00%
	- Contracte futures pe rata dobanzii (RO)	0.00	0.00	0.00%
	- Optiuni (RO)	0.00	0.00	0.00%
	Instrumente financiare derivate tranzactionate pe o piata reglementata dintr-un stat membru	0.00	0.00	0.00%
5.2	- Contracte futures pe indici (SM)	0.00	0.00	0.00%
	- Contracte futures pe actiuni (SM)	0.00	0.00	0.00%
	- Contracte futures pe curs de schimb (SM)	0.00	0.00	0.00%
	- Contracte futures pe rata dobanzii (SM)	0.00	0.00	0.00%
	- Optiuni (SM)	0.00	0.00	0.00%
	Instrumente financiare derivate tranzactionate pe o piata reglementata dintr-un stat tert/membru	0.00	0.00	0.00%
5.3	- Contracte futures pe indici (ST)	0.00	0.00	0.00%
	- Contracte futures pe actiuni (ST)	0.00	0.00	0.00%
	- Contracte futures pe curs de schimb (ST)	0.00	0.00	0.00%
	- Contracte futures pe rata dobanzii (ST)	0.00	0.00	0.00%
	- Optiuni (ST)	0.00	0.00	0.00%
6	Instrumente financiare derivate negociate in afara pietelor reglementate - din care	0.00	0.00	0.00%
	- Contracte forward pe curs de schimb	0.00	0.00	0.00%
	- Contracte swap	0.00	0.00	0.00%
7	Instrumente ale pietei monetare, altele decat cele tranzactionate pe o piata reglementata, conform art.82 (1) lit. g din OUG nr.32/2012, din care:	9,804,095.24	10,060,753.62	0.94%
7.1	- contracte de report pe titluri emise de administratia publica centrala	0.00	0.00	0.00%
7.2	- titluri emise de administratia publica centrala	9,804,095.24	10,060,753.62	0.94%
7.3	- titluri suport pentru operatiuni de report	0.00	0.00	0.00%
8	Titluri de participare la OPCVM / AOPC/ FIA	91,092,953.08	97,250,125.63	9.06%
9	Dividende sau alte drepturi de incasat	0.00	0.00	0.00%
10	Alte active, din care	-23,350,223.97	-23,350,223.97	-2.19%
	- sume in tranzit	-9,921,411.37	-9,921,411.37	-0.92%
	- sume la distribuitori	0.00	0.00	0.00%
	- sume la S.S.I.F.	0.00	0.00	0.00%
	- sume in curs de rezolvare	-13,628,812.60	-13,628,812.60	-1.27%
	- sume platite in avans	0.00	0.00	0.00%
10	ACTIV TOTAL	752,402,095.32	1,073,752,145.79	100.00%
11	Cheltuielile fondului	7,699,119.34	7,699,119.34	
	- cheltuieli privind plata comisiunilor datorate societati de administrare a investitiilor		1,645,696.80	
	- cheltuieli privind plata comisiunilor datorate depozitarului		122,348.75	
	- cheltuieli privind plata comisiunilor datorate intermediarilor		20,382.97	
	- cheltuieli cu comisiunile si tarifele datorate ASF		83,391.96	
	- cheltuieli cu taxa de audit		18,516.48	
	- rascumparari de plati		5,500,227.95	
	- alte cheltuieli		308,854.44	
12	ACTIV NET CLASA A	710,560,203.21	710,560,203.21	
	ACTIV NET CLASA E	355,492,823.07	355,492,823.07	69.724,982.46
13	Numar unitati de fond Clasa A in circulatie, din care detinute de:	3,569,769.7323	3,569,769.7323	
	- persoane fizice	2,814,236.7963	2,814,236.7963	
	- persoane juridice	755,532.9360	755,532.9360	
14	Numar unitati de fond Clasa E in circulatie, din care detinute de:	4,466,076.3983000	4,466,076.3983000	
	- persoane fizice	4,074,890.5456000	4,074,890.5456000	
	- persoane juridice	391,187.8498	391,187.8498	
15	Valoarea unitara a activului net (VUAN) Clasa A	199.0493	199.0493	
	Valoarea unitara a activului net (VUAN) Clasa E	79.5983	79.5983	15.6121
16	Numar de investitori, din care:	10,829	10,829	
	- Clasa A, din care:	9,183	9,183	
	- persoane fizice	9,100	9,100	
	- persoane juridice	83	83	
	- Clasa D, din care:	1,646	1,646	
	- persoane fizice	1,637	1,637	
	- persoane juridice	9	9	

Evolutia activului net si a VUAN in ultimii 3 ani

	Data	31.12.2023	31.12.2024	31.12.2025
Activ net clasa A		310,289,204.00	496,468,420.93	710,560,203.21
Activ net clasa E		-	22,236,191.96	355,492,823.07
VUAN clasa A		119.7947	199.0472	199.05
VUAN clasa E		-	10.9833	79.60

Situatia detaliata a investitiilor Fondului Deschis de Investitii RAFFEISEN ROMANIA DIVIDEND la data 31.12.2025

I. Valori mobiliare admise sau tranzactionate pe o piata reglementata din Romania

Emitent	Simbol actiune	Data ultimei sedinte in care s-a tranzactionat	Nr. actiuni detinute	Valoare nominala		Valoare actiune	Valoare totala	Pondere in capitalul social al emitenului		Pondere in activul total al OPC
				lei	lei			lei	%	
ANVIPOYCE IASI	AVI	30.12.2025	6.262.790	6.100,00	2.460,00	15.196.901,00	0,20%		1,22%	
AQUILA PART PRODCO COM	AQ	30.12.2025	9.251.305	5.500,00	1.416,00	13.095.647,00	0,77%		1,22%	
BANCA TRANSILVANA FLUJ MOPCO	TLV	30.12.2025	3.257.563	10.000,00	30.200,00	96.978.402,00	0,20%		9,16%	
BIRD ONYX SOCIETATE GENERALA SI BUCURESTI	BIRD	30.12.2025	1.898.547	1.000,00	26.900,00	51.070.914,30	0,27%		4,76%	
BURSA DE VALCURI BUCURESTI	BVB_BURSTS	29.12.2025	163.248	1.000,00	0.857,00	139.939,01	0,18%		0,01%	
BURSA DE VALCURI BUCURESTI	BVB	30.12.2025	163.248	10.000,00	40.900,00	6.676.843,20	1,84%		0,62%	
CANTE TRANSLECTRICA SA BUCURESTI	TEL	30.12.2025	480.094	10.000,00	75.000,00	38.006.750,00	0,65%		3,35%	
COMET SA BUCURESTI	COTE	30.12.2025	137.933	3.500,00	77.000,00	15.243.921,00	2,29%		1,42%	
CRIS TRAFAMILY SA BUCURESTI	CFH	30.12.2025	981.038	5.500,00	18.500,00	14.188.203,00	1,22%		1,69%	
Digi Communications NV	DIGI	30.12.2025	392.717	0,0100	110.200,00	43.277.413,40	1,11%		4,03%	
ELECTRICA SA	EL	30.12.2025	1.833.907	10.000,00	26.350,00	48.323.440,45	0,43%		4,50%	
HERCULES ELECTRICA S.A.	HED	30.12.2025	585.714	10.000,00	124.200,00	72.745.678,80	0,93%		6,77%	
IGEL SA	IG	30.12.2025	1.777.693	3.250,00	33.200,00	19.276.931,44	0,33%		1,70%	
NUCLEARELECTRICA BA	SNN	30.12.2025	444.562	10.000,00	54.900,00	24.406.453,80	0,15%		2,27%	
ONE UNITED PROPERTIES	ONE	30.12.2025	536.549	10.000,00	29.750,00	15.962.332,75	0,49%		1,49%	
PIETRA BUCURESTI	BNP	30.12.2025	83.97.499	0.1000	0.9990	84.880.961,21	0,14%		7,91%	
PREMIER ENERGY PLC	PE	30.12.2025	1.819.973	10.000,00	20.000,00	20.807.956,00	0,57%		2,76%	
REKAPIJ S.A.	SKA3	30.12.2025	8.778.176	1.000,00	9.999,00	87.703.968,24	0,23%		6,17%	
TRIGRA SA	TRIG	30.12.2025	28.212.421	1.000,00	4.499,00	12.245.181,90	0,57%		1,44%	
TRANSILVIA S.A.	ISN	30.12.2025	697.112	10.000,00	65.900,00	18.600.680,90	0,31%		3,60%	
TRANSPORT TRADE SERVICES	TTB	30.12.2025	3.477.816	1.000,00	5.470,00	19.023.648,00	1,93%		1,77%	
TOTAL						749.301.677,98			69,78%	

5a. Obligatiuni admise la tranzactionare emisa sau garantate de autoritati ale administratiilor publice locale/obligatiuni corporative

Emitent	Simbol obligatiune	Data ultimei sedinte in care s-a tranzactionat	Nr. obligatiuni detinute	Data achizitiei	Data cupon	Data scadentei cupon	Valoare initiala	Creștere zilnică	Dobanda cumulată	Discontprimă cumulată(a)	Preț plată	Valoare totala	Pondere in total obligatiuni ale unei emitenți		Pondere in activul total al OPC
													lei	%	
Municipiul Bucuresti	FMBS2		100	19.04.2018	23.04.2025	23.04.2025	1.007.600,00	151,34	0,00	88.816,44	1.791,93	1.045.973,96	0,18%		0,10%
Municipiul Bucuresti	FMBS3		50	14.02.2020	23.04.2025	23.04.2025	522.500,00	29,18	19.498,22	-8.364,98	526.771,17	5.219.814,17	0,09%		0,65%
Municipiul Bucuresti	FMBS4		500	15.04.2021	19.04.2025	19.04.2025	4.925.000,00	1.029,64	0,00	0,00	6.777.199,30		0,09%		0,62%
TOTAL															

5b. Obligatiuni admise la tranzactionare emisa sau garantate de autoritati ale administratiilor publice locale/obligatiuni corporative

Serie	Simbol obligatiune	Data ultimei sedinte in care s-a tranzactionat	Nr. obligatiuni detinute	Data achizitiei	Data cupon	Data scadentei cupon	Valoare initiala	Creștere zilnică	Dobanda cumulată	Discontprimă cumulată(a)	Preț plată	Valoare totala	Pondere in total obligatiuni ale unei emitenți		Pondere in activul total al OPC
													lei	%	
RAFFEISEN BANK	REPOCV		1	08.08.2022	16.08.2025	14.08.2025	2.026.000,0000	648,0700	128.400,0548	0,0000		2.154.400,0548	0,00%		0,28%
TOTAL															

6. Obligatiuni admise la tranzactionare emisa sau garantate de autoritati ale administratiilor publice centrale

Serie	Data ultimei sedinte in care s-a tranzactionat	Nr. obligatiuni detinute	Data achizitiei	Data cupon	Data scadentei cupon	Valoare initiala	Creștere zilnică	Dobanda cumulată	Discontprimă cumulată(a)	Preț plată	Valoare totala	Banca intermediara	Pondere in total obligatiuni ale unei emitenți		Pondere in activul total al OPC
													lei	%	
RAFFAELLE BUDA	30.12.2025	2.000	27.08.2024	25.04.2025	24.04.2025	9.948.373,10	1.812,20	493.272,90	0,00	88,9990	10.133.132,86	RAFFEISEN BANK	1,30%		0,96%
RAFFAELLE BUDA	30.12.2025	1.000	18.07.2024	23.04.2025	24.04.2025	4.977.309,86	876,09	214.614,44	0,00	88,9990	5.186.566,44	RAFFEISEN BANK	0,65%		0,48%
RAFFAELLE BUDA	30.12.2025	1.000	12.11.2024	25.04.2025	25.04.2025	4.926.044,50	927,77	214.614,44	0,00	88,9990	5.146.576,44	RAFFEISEN BANK	0,65%		0,48%
RAFFAELLE BUDA	30.12.2025	1.400	21.08.2025	24.04.2025	25.04.2025	6.877.321,48	1.398,58	302.254,72	0,00	89,9720	7.285.584,72	RAFFEISEN BANK	1,37%		0,68%
RAFFAELLE BUDA	30.12.2025	1.100	08.12.2024	29.08.2025	30.07.2025	1.189.884	231,64	61.861,41	0,00	89,9990	1.251.845,81	RAFFEISEN BANK	0,17%		0,13%
RAFFAELLE BUDA	30.12.2025	800	28.10.2024	31.07.2025	30.07.2025	2.314.808,52	467,05	101.899,00	0,00	89,9990	2.416.707,52	RAFFEISEN BANK	0,33%		0,26%
RAFFAELLE BUDA	30.12.2025	800	04.04.2024	31.07.2025	30.07.2025	4.136.211,02	741,91	119.828,86	0,00	102,1680	4.256.040,88	RAFFEISEN BANK	0,19%		0,30%
RAFFAELLE BUDA	30.12.2025	1.000	08.11.2024	31.07.2025	30.07.2025	1.699.834,52	301,29	69.899,00	0,00	89,9990	1.769.833,52	RAFFEISEN BANK	0,24%		0,19%
RAFFAELLE BUDA	30.12.2025	2.000	17.11.2025	31.05.2025	30.05.2025	10.101.998,37	1.790,18	424.109,99	0,00	101,1150	10.526.099,59	RAFFEISEN BANK	140,70%		0,88%
RAFFAELLE BUDA	30.12.2025	2.000	18.11.2025	31.05.2025	30.05.2025	10.100.394,03	1.792,24	424.109,99	0,00	101,1150	10.524.503,99	RAFFEISEN BANK	140,70%		0,88%
RAFFAELLE BUDA	30.12.2025	1.400	07.05.2024	30.10.2025	29.10.2025	2.326.742,96	1.112,77	86.591,78	0,00	102,6040	2.389.277,78	RAFFEISEN BANK	0,19%		0,18%
RAFFAELLE BUDA	30.12.2025	700	11.04.2024	30.04.2025	27.04.2025	3.711.258,73	660,81	107.719,83	0,00	102,9920	3.819.020,41	RAFFEISEN BANK	0,12%		0,16%
RAFFAELLE BUDA	30.12.2025	1.400	08.08.2024	28.04.2025	27.04.2025	4.731.129,87	865,19	228.974,84	0,00	102,9920	4.960.104,84	RAFFEISEN BANK	0,16%		0,18%
RAFFAELLE BUDA	30.12.2025	600	04.02.2024	29.04.2025	27.04.2025	2.022.221,11	376,20	100.719,83	0,00	102,9920	2.123.940,94	RAFFEISEN BANK	0,12%		0,16%
RAFFAELLE BUDA	30.12.2025	1.400	11.12.2023	29.04.2025	28.04.2025	7.447.831,94	1.941,94	378.958,92	0,00	104,8480	7.718.318,90	RAFFEISEN BANK	0,30%		0,72%
TOTAL											61.964.044,09				8,93%

Sume in curs de decontare

Tranzactii	Simbol actiune	Nr. actiuni tranzactionate	Valoare actiune	Valoare totala	Pondere in activul total al OPC
Compartare actiuni	EL	7.500	26.200,00	197.024,00	-0,02%
Compartare actiuni	ONE	6.774	29.700,00	-171.487,00	-0,02%
Compartare actiuni	PE	1.251	29.000,00	-45.676,00	-0,02%
Compartare actiuni	SKA3	100.000	9.920,00	392.928,00	-0,09%
Compartare actiuni	TEL	7.774	74.120,00	576.976,00	-0,08%
Compartare actiuni	TRIG	800.000	-0.4359	344.701,74	-0,09%
Valoarea actiuni	MI	35.000	10.000,00	359.960,18	0,09%
Valoarea actiuni	MI	40.000	10.0718	401.438,72	0,06%
Compartare actiuni	SKA3	1.000	8.899,00	-1.274.386,00	-0,16%
Compartare actiuni	DIGI	9.950	72.465,00	498.054,19	-0,06%
Compartare actiuni	DIGI	7.500	195.917,00	794.377,20	-0,07%
Compartare actiuni	COTE	7.500	79.200,00	598.500,00	-0,08%
Compartare actiuni	TLV	30.000	30.200,00	864.000,00	-0,06%
Compartare actiuni	PE	30.000	28.870,00	866.164,00	-0,06%
Compartare actiuni	HED	12.500	124.751,00	1.659.993,49	-0,13%
				-8.119.991,48	-0,14%

II. Valori mobiliare admise sau tranzactionate pe o piata reglementata din alt stat membru

1. Actiuni tranzactionate - denumite in ...

Emitent	Cod ISIN	Data ultimei sedinte in care s-a tranzactionat	Nr. actiuni detinute	Valoare nominala		Curs valutar BNR ...RON	Valoare totala	Pondere in capitalul social al emitenului		Pondere in activul total al OPC
				valuta	valuta			lei	%	
ERSTE BANK BANKKARLSSEN	EBS	30.12.2025	138.311	100.000,00	102.900,00	5.099,95	72.562.881,39	0,03%		6,76%
TOTAL							72.562.881,39			6,76%

2b. Obligatiuni admise la tranzactionare emisa sau garantate de autoritati ale administratiilor publice locale/obligatiuni corporative

Emitent	Cod ISIN	Data ultimei sedinte in care s-a tranzactionat	Nr. obligatiuni detinute	Data achizitiei	Data cupon	Data scadentei cupon	Valoare initiala	Creștere zilnică	Dobanda cumulată	Discontprimă cumulată(a)	Preț plată	Curs valutar BNR ...RON	Valoare totala	Pondere in total obligatiuni ale unei emitenți		Pondere in activul total al OPC
														lei	%	
RAFFEISEN BANK	XS2120234591	30.12.2025	1	05.10.2023	12.10.2025	11.10.2025	300.000,00	4.680,27	0,00	0,00	103,19	6.099,65	1.803.119,33	0,10%		0,10%
UNICREDIT BANK AG	XS2103092508	30.12.2025	1	08.01.2020	08.12.2025	07.12.2025	830.000,00	2.343,83	101,97	2.343,83	0,00		832.343,83	2,50%		0,09%
TOTAL													2.135.463,16			0,22%

Sume în curs de decontare

Tranzacție	Simbol acțiune	Nr. acțiuni tranzacționale	Valoare acțiune	Valoare totală	Pondere în activul total al OPC	
			lei	lei	%	
Compania acțiuni	EBE	3.000	107.000,00	363.000	1.262.318,75	0,1%
TOTAL				363.000	1.262.318,75	0,1%

1. Disponibil în conturi curente și numerar în lei

Denumire banca	Valoare curentă	Pondere în activul total al OPC
	lei	%
RAIFFEISEN BANK	40.970.989,28	1,3%
TOTAL	40.970.989,28	1,3%

2a. Disponibil în conturi curente și numerar denumite în valută

Denumire banca	Valoare curentă	Curs valutar BNR	Valoare actualizată	Pondere în activul total al OPC
	valută	lei	lei	%
RAIFFEISEN BANK-ELU	2.039.410,84	4,0985	8.356.976,58	1,3%
TOTAL			8.356.976,58	1,3%

XIII. Instrumente ale pieței monetare, altele decât cele tranzacționate pe o piață reglementată, conform art.82 (1), lit.g), din OUG nr.32/2012

3. Titluri emise de administrația publică centrală - certificate de trezorerie

Seria emisiunii	Tipul de instrument	Nr. titluri deținute	Data achiziției	Data scadenței	Valoare inițială	Creșterea zilnică	Dobanda cumulată	Valoare totală	Banca intermediară	Pondere în total instrumente ale unui emitent	Pondere în activul total al OPC
					lei	lei	lei	lei		%	%
MDATB 8 (02/2020)	Certificat de trezorerie	2.000	14.08.2020	28.07.2020	8.804.096,31	1.307,11	266.058,98	10.111.462,40	RAIFFEISEN BANK	0,02%	0,16%
TOTAL									10.111.462,40		0,16%

XIV. Titluri de participare la OPCVM / AOPC

1. Titluri de participare denumite în lei

Denumire fond	Data ultimei sedințe în care s-a tranzacționat	Nr. unități de fond deținute	Valoare unitate de fond (VUAN)	Preț plată	Valoare totală	Pondere în total titluri de participare ale OPCVM/AOPC	Pondere în activul total al OPC
			lei	lei	lei	%	%
RAIFFEISEN ROW-PLB	30.12.2020	230.620.199,0	217,8920	217,8920	50.727.094,86	4,10%	4,44%
TOTAL						50.727.094,86	4,44%

2. Titluri de participare denumite în valută

Denumire fond	Cod ISIN	Data ultimei sedințe în care s-a tranzacționat	Nr. unități de fond deținute	Valoare unitate de fond (VUAN)	Preț plată	Curs valutar BNR (RON)	Valoare totală	Pondere în total titluri de participare ale OPCVM/AOPC	Pondere în activul total al OPC	
				valută	valută	lei	lei	%	%	
ALFOND	LU030096640	31.12.2020	81.000.000	10,0000	8.260,00	5,0985	42.000.000,00	0,3%	1,42%	
RAIFFEISEN EURO FLEXI	ROVNDVURFKZ5	31.12.2020	170.312.519,0	10,8106	10,8106	5,0985	9.387.258,89	0,7%	0,87%	
XTRACHERS LIGHTS FUND	LU0274211480	31.12.2020	11.800.000,0	229,7500	229,7500	5,0985	13.822.288,43	0,04%	1,28%	
Xtrachere Euro Show	LU0380869201	31.12.2020	21.500.000,0	101,1800	101,1800	5,0985	11.051.123,98	0,02%	1,23%	
TOTAL									66.250.669,77	4,81%

ACTIV TOTAL 1.073.752.143,79

**Situatia activelor si obligatiilor Fondului De Investitii RAIFFEISEN ROMANIA DIVIDEND
la data 31.12.2025**

Nr. crt.	Denumire element	Incepand perioada de raportare 31.12.2024				Starsiul perioadei de raportare 31.12.2025				Diferente (lei)
		% din activ net	% din activ total	Valuta	Lei	% din activ net	% din activ total	Valuta	Lei	
I	Total active	57.13%	100.00%	609,010,059.55	100.72%	100.00%	1,073,752,145.79	464,742,086.24		
1	Valori mobiliare si instrumente ale pietei monetare din care:	50.48%	50.12%	538,118,679.07	87.13%	86.50%	928,824,149.54	390,705,470.47		
1.1	valori mobiliare si instrumente ale pietei monetare admise sau tranzactionate pe o piata reglementata din Romania, din care:	45.82%	45.45%	488,501,349.65	80.09%	79.52%	853,826,806.01	365,325,456.36		
	titluri:	40.02%	39.73%	426,593,101.97	70.20%	69.78%	749,301,677.90	322,708,676.01		
	- alte valori mobiliare asimetrice acestora:	0.00%	0.00%	0.00	0.00%	0.00%	0.00	0.00		
	- actiuni retransactionate in ultima 90 zile:	0.00%	0.00%	0.00	0.00%	0.00%	0.00	0.00		
	- obligatiuni emise de catre administratia publica locala:	0.64%	0.63%	6,773,173.13	0.64%	0.63%	6,777,163.14	3,990.03		
	- obligatiuni tranzactionate corporative:	0.26%	0.26%	2,753,452.05	0.26%	0.26%	2,762,930.80	9,478.75		
	- alte titluri de credit:	0.00%	0.00%	0.00	0.00%	0.00%	0.00	0.00		
	- drepturi de votare, drepturi de preferinta:	0.00%	0.00%	0.00	0.00%	0.00%	0.00	0.00		
	- alte valori mobiliare, instrumente ale pietei monetare:	4.91%	4.88%	52,381,672.50	8.91%	8.85%	84,985,034.07	42,603,361.57		
	valori mobiliare si instrumente ale pietei monetare admise sau tranzactionate pe o piata reglementata dintr-un stat membru din care:	4.65%	4.62%	49,617,323.42	7.04%	6.88%	74,997,343.55	25,380,014.13		
	titluri:	4.43%	4.35%	47,187,279.48	6.81%	6.76%	72,662,881.30	25,375,802.83		
	- alte valori mobiliare asimetrice acestora:	0.00%	0.00%	0.00	0.00%	0.00%	0.00	0.00		
	- actiuni retransactionate in ultima 90 zile:	0.00%	0.00%	0.00	0.00%	0.00%	0.00	0.00		
	- obligatiuni emise de catre administratia publica locala:	0.00%	0.00%	0.00	0.00%	0.00%	0.00	0.00		
	- obligatiuni tranzactionate corporative:	0.23%	0.23%	2,430,050.96	0.23%	0.23%	2,434,462.18	4,411.22		
	- alte titluri de credit:	0.00%	0.00%	0.00	0.00%	0.00%	0.00	0.00		
	- alte valori mobiliare, instrumente ale pietei monetare:	0.00%	0.00%	0.00	0.00%	0.00%	0.00	0.00		
1.3	valori mobiliare si instrumente ale pietei monetare admise sau tranzactionate pe o piata reglementata dintr-un stat membru dintr-un stat membru, care speranza in mod regulat si este neconvertibila sau de ASE din care:	0.00%	0.00%	0.00	0.00%	0.00%	0.00	0.00		
	titluri:	0.00%	0.00%	0.00	0.00%	0.00%	0.00	0.00		
	- alte valori mobiliare asimetrice acestora:	0.00%	0.00%	0.00	0.00%	0.00%	0.00	0.00		
	- actiuni retransactionate in ultima 90 zile:	0.00%	0.00%	0.00	0.00%	0.00%	0.00	0.00		
	- obligatiuni emise de catre administratia publica locala:	0.00%	0.00%	0.00	0.00%	0.00%	0.00	0.00		
	- obligatiuni tranzactionate corporative:	0.00%	0.00%	0.00	0.00%	0.00%	0.00	0.00		
	- alte titluri de credit:	0.00%	0.00%	0.00	0.00%	0.00%	0.00	0.00		
	- alte valori mobiliare, instrumente ale pietei monetare:	0.00%	0.00%	0.00	0.00%	0.00%	0.00	0.00		
2	Valori mobiliare negociate:	0.00%	0.00%	0.00	0.00%	0.00%	0.00	0.00		
3	alte valori mobiliare si instrumente ale pietei monetare mentionate la art.83 (1) lit.a) din OUG nr.32/2012 din care:	0.00%	0.00%	0.00	0.00%	0.00%	0.00	0.00		
3.1	valori mobiliare:	0.00%	0.00%	0.00	0.00%	0.00%	0.00	0.00		
3.2	actiuni:	0.00%	0.00%	0.00	0.00%	0.00%	0.00	0.00		
3.3	obligatiuni corporative retransactionate:	0.00%	0.00%	0.00	0.00%	0.00%	0.00	0.00		
3.4	obligatiuni emise de catre administratia publica locala:	0.00%	0.00%	0.00	0.00%	0.00%	0.00	0.00		
3.5	alte valori mobiliare, instrumente ale pietei monetare:	0.00%	0.00%	0.00	0.00%	0.00%	0.00	0.00		
4	Depozite bancare, din care:	0.00%	0.00%	0.00	0.00%	0.00%	0.00	0.00		
4.1	depozite bancare constituite la instituti de credit din Romania:	0.00%	0.00%	0.00	0.00%	0.00%	0.00	0.00		
4.2	depozite bancare constituite la instituti de credit dintr-un stat membru:	0.00%	0.00%	0.00	0.00%	0.00%	0.00	0.00		
4.3	depozite bancare constituite la instituti de credit dintr-un stat membru:	0.00%	0.00%	0.00	0.00%	0.00%	0.00	0.00		
5	Instrumente financiare derivate tranzactionate pe o piata reglementata din Romania, pe categorii:	0.00%	0.00%	0.00	0.00%	0.00%	0.00	0.00		
5.1	titluri:	0.00%	0.00%	0.00	0.00%	0.00%	0.00	0.00		
	- optiuni:	0.00%	0.00%	0.00	0.00%	0.00%	0.00	0.00		
	- forward:	0.00%	0.00%	0.00	0.00%	0.00%	0.00	0.00		
	- swap:	0.00%	0.00%	0.00	0.00%	0.00%	0.00	0.00		
	- altele:	0.00%	0.00%	0.00	0.00%	0.00%	0.00	0.00		
5.2	instrumente financiare derivate tranzactionate pe o piata reglementata dintr-un stat membru, pe categorii:	0.00%	0.00%	0.00	0.00%	0.00%	0.00	0.00		
	titluri:	0.00%	0.00%	0.00	0.00%	0.00%	0.00	0.00		
	- optiuni:	0.00%	0.00%	0.00	0.00%	0.00%	0.00	0.00		
	- forward:	0.00%	0.00%	0.00	0.00%	0.00%	0.00	0.00		
	- swap:	0.00%	0.00%	0.00	0.00%	0.00%	0.00	0.00		
	- altele:	0.00%	0.00%	0.00	0.00%	0.00%	0.00	0.00		
5.3	instrumente financiare derivate tranzactionate pe o piata reglementata dintr-un stat membru, pe categorii:	0.00%	0.00%	0.00	0.00%	0.00%	0.00	0.00		
	titluri:	0.00%	0.00%	0.00	0.00%	0.00%	0.00	0.00		
	- optiuni:	0.00%	0.00%	0.00	0.00%	0.00%	0.00	0.00		
	- forward:	0.00%	0.00%	0.00	0.00%	0.00%	0.00	0.00		
	- swap:	0.00%	0.00%	0.00	0.00%	0.00%	0.00	0.00		
	- altele:	0.00%	0.00%	0.00	0.00%	0.00%	0.00	0.00		
5.4	instrumente financiare derivate negociate in afara pietei reglementate, pe categorii de instrumente:	0.00%	0.00%	0.00	0.00%	0.00%	0.00	0.00		
	titluri:	0.00%	0.00%	0.00	0.00%	0.00%	0.00	0.00		
	- optiuni:	0.00%	0.00%	0.00	0.00%	0.00%	0.00	0.00		
	- forward:	0.00%	0.00%	0.00	0.00%	0.00%	0.00	0.00		
	- swap:	0.00%	0.00%	0.00	0.00%	0.00%	0.00	0.00		
	- altele:	0.00%	0.00%	0.00	0.00%	0.00%	0.00	0.00		
6	Conturi curente si numerar:	1.38%	1.37%	14,761,068.76	5.74%	5.70%	61,167,340.93	46,406,272.17		
7	Instrumente ale pietei monetare, altele decat cele tranzactionate pe o piata reglementata, conform art.82 (1) lit.a) din OUG nr.32/2012:	0.00	0.00	0.00	0.01	0.01	10,060,753.62	10,060,753.62		
7.1	contracte de repozit pe termen emise de administratia publica centrala:	0.00%	0.00%	0.00	0.00%	0.00%	0.00	0.00		
7.2	titluri emise de administratia publica centrala:	0.00%	0.00%	0.00	0.04%	0.04%	10,060,753.62	10,060,753.62		
7.3	certificat de depozit:	0.00%	0.00%	0.00	0.00%	0.00%	0.00	0.00		
8	Titluri de participare la capital:	0.22%	0.22%	25,713,558.97	0.25%	0.25%	97,255,129.80	47,539,566.83		
9	Dividende sau alte drepturi de incasat:	0.00%	0.00%	0.00	-3.44%	-3.42%	0.00	0.00		
10	Alte active, din care:	0.04%	0.04%	414,792.70	-2.11%	-2.19%	-23,550,223.97	-23,964,976.79		
	- surse in curs:	0.00%	0.00%	199,272.11	-1.25%	-1.25%	-13,129,119.00	-13,328,391.11		
	- surse la distribuitor:	0.00%	0.00%	0.00	0.00%	0.00%	0.00	0.00		
	- surse la SIIF:	0.00%	0.00%	0.00	0.00%	0.00%	0.00	0.00		
	- surse in curs de rambursare:	-0.02%	-0.02%	-173,522.16	-0.98%	-0.97%	-18,430,108.31	-10,256,186.13		
	- surse platite in avans:	0.00%	0.00%	0.00	0.00%	0.00%	0.00	0.00		
II	Total obligatii	0.11%	0.11%	1,936,996.02	0.21%	0.20%	7,699,119.34	5,762,523.32		
1	Chestatii pentru piata comisionatorilor datorate SAI:	0.09%	0.09%	1,000,318.59	0.15%	0.15%	1,645,696.80	645,378.21		
2	Chestatii pentru piata comisionatorilor datorate depozitarului:	0.01%	0.01%	79,186.82	0.01%	0.01%	122,348.79	49,162.29		
3	Chestatii pentru piata comisionatorilor intermediarilor:	0.00%	0.00%	4,694.64	0.00%	0.00%	20,382.49	15,687.85		
4	Chestatii cu comisionare de mijlocii sau alte servicii bancare:	0.00%	0.00%	0.00	0.00%	0.00%	0.00	0.00		
5	Chestatii cu decontare:	0.00%	0.00%	0.00	0.00%	0.00%	0.00	0.00		
6	Chestatii de emisiune:	0.00%	0.00%	0.00	0.00%	0.00%	0.00	0.00		
7	Chestatii cu piata comisionatorilor /faforilor datorate ASF:	0.00%	0.00%	47,363.34	0.01%	0.01%	83,391.96	36,028.62		
8	Chestatii cu piata comisionatorilor datorate ANP:	0.00%	0.00%	10,967.49	0.00%	0.00%	18,116.19	8,148.70		
9	Alte chestatii aprobate:	0.00%	0.00%	49,919.27	0.03%	0.03%	308,554.44	258,635.17		
10	comisionul de publicitate:	0.00%	0.00%	0.00	0.00%	0.00%	0.00	0.00		
11	impozit aferent revalorizarii:	0.00%	0.00%	0.00	0.00%	0.00%	0.00	0.00		
12	altele:	0.00%	0.00%	49,919.27	0.03%	0.03%	308,554.44	258,635.17		
13	Neasumarea de stat:	0.01%	0.01%	79,598.81	0.02%	0.01%	5,500,377.09	4,749,771.28		
III	Valoarea activului net (I-II)			607,073,463.53			1,066,053,026.45	458,979,662.92		

Situatia valorii unitare a activului net la data 31.12.2025

Denumire element	Perioada curenta 31.12.2025		Anul precedent 31.12.2024		Diferente
	Valuta	Lei	Valuta	Lei	
Valoarea activ net Clasa A	10,560,203.21	486,468,420.93	10,560,203.21	486,468,420.93	214,991,782.39
Numar de unitati de fond in circulatie Clasa A	3,969,769.70	3,639,913.64	3,969,769.70	3,639,913.64	64,442.91
Valoarea unitara a activului net Clasa A	199.0493	136.6472	199.0493	136.6472	82.4021
Valoarea activ net Clasa E	289,492,835.34	110,694,545.36	289,492,835.34	110,694,545.36	110,694,545.36
Numar de unitati de fond in circulatie Clasa E	4,666,978.40	2,924,541.92	4,666,978.40	2,924,541.92	54.6320
Valoarea unitara a activului net Clasa E	79.5983	54.6320	79.5983	54.6320	

RAPORTUL ADMINISTRATORILOR

S.A.I. Raiffeisen Asset Management S.A. intocmit in conformitate cu Art. 53 alin. 1 din Regulamentul A.S.F. nr. 9/2014 cu modificarile si completarile ulterioare pentru anul 2025

I. ACTIVITATI:

In anul 2025 S.A.I. Raiffeisen Asset Management S.A, ("RAM") a desfasurat activitatile de administrare a fondurilor de investitii si a fondului de pensii facultative, in conformitate cu obiectul de activitate autorizat:

- Administrarea organismelor de plasament colectiv in valori mobiliare si a altor organisme de plasament colectiv (OPCVM si FIA) stabilite in Romania sau in alt stat membru autorizate conform prevederilor legale.
- Administrarea portofoliilor individuale de investitii, printre care si a celor detinute de catre fondurile de pensii, pe baza discretionara, conform mandatelor date de investitori, in cazul in care aceste portofolii includ unul sau mai multe instrumente financiare.
- Servicii consultanta de investitii privind unul sau mai multe instrumente financiare in conformitate cu prevederile legale.
- Administrarea fondurilor de pensii facultative
- Servicii conexe - activitatii de pastrare si administrare legata de titlurile de participare ale OPC.

Obiectul principal de activitate al Societatii conform CAEN este 6630 „Activitati de administrare a fondurilor (administrarea organismelor de plasament colectiv in valori mobiliare „OPCVM” stabilite in Romania sau in alt stat membru) ”.

Astfel, in anul 2025 S.A.I. Raiffeisen Asset Management S.A. a continuat activitatea de administrare a fondurilor deschise de investitii: Raiffeisen Romania Dividend, Raiffeisen Ron Plus, Raiffeisen Euro Plus, Raiffeisen Euro Obligatiuni, Raiffeisen Ron Flexi, Raiffeisen Dolar Plus, Raiffeisen Conservator Ron, Raiffeisen Conservator Euro, Raiffeisen Moderat Ron si Raiffeisen Moderat Euro, Raiffeisen Sustainable Equity, Raiffeisen Sustainable Mix SI Raiffeisen Euro Flexi.

La data de 31.12.2025 situatia fondurilor de investitii administrate se prezinta dupa cum urmeaza:

Nr. Crt	Fond	Activ net	Nr. Investitori	VUAN
1	FDI Raiffeisen Romania Dividend Clasa A	710,560,203.21	9,183	199.049300
	FDI Raiffeisen Romania Dividend Clasa E	69,724,982.46	1,646	15.612100
2	FDI Raiffeisen Ron Plus	1,178,531,867.48	21,385	237.963
3	FDI Raiffeisen Euro Plus	189,301,876.05	4,790	140.3733
4	FDI Raiffeisen Euro Obligatiuni	37,987,451.23	722	28.4041
5	FDI Raiffeisen Dolar Plus	70,920,369.86	1,242	1,496.8796
6	FDI Raiffeisen Ron Flexi	1,021,633,472.12	48,929	164.1656
7	FDI Raiffeisen Conservator Ron	495,906,207.89	42,661	149.058
8	FDI Raiffeisen Conservator Euro	41,978,295.47	2,550	28.9586
9	FDI Raiffeisen Moderat Ron	273,863,146.22	16,298	157.919
10	FDI Raiffeisen Moderat Euro	43,177,277.12	1,937	31.3704

11	FDI Raiffeisen Sustainable Equity	17,195,558.71	352	3,918.9978
12	FDI Raiffeisen Sustainable Mix	1,706,660.12	66	2,256.676
13	FDI Raiffeisen Euro Flexi	240,922,115.62	4,999	10.8104

Toate sumele sunt exprimate in lei, mai putin cele aferente fondurilor Romania Dividend Clasa E, Euro Plus, Euro Obligatiuni, Conservator Euro, Moderat Euro, Sustainable Equity, Sustainable Mix si Euro Flexi care sunt denumite in Euro si cele ale fondului Dolar Plus care sunt denumite in USD.

II. CAPITAL SOCIAL

In cadrul Adunarii Generale Ordinare a Actionarilor S.A.I. Raiffeisen Asset Management S.A. din 10.04.2025 s-a hotarat majorarea capitalului social al Societatii alocat activității de administrare a fondurilor de pensii facultative cu suma de 22.348.532,80 LEI prin emisiunea unui numar de 755.018 actiuni noi, nominative si dematerializate cu o valoare nominala de 29,60 LEI. Actionarul majoritar, Raiffeisen Bank a subscris toate actiunile emise si in consecinta și-a mărit cota de participare la beneficii și pierderi la 99,9996413%, iar capitalul social al SAI a ajuns la valoarea de 33.004.532,80 LEI. Capitalul social alocat activității de administrare a fondurilor de investitii a rămas 3.156.000 LEI, iar capitalul social alocat activității de administrare a fondurilor de pensii facultative a crescut la valoarea de 29.848.532,80 LEI.

Operatiunea de majorare a capitalului social, respectiv modificare a actului constitutiv a fost aprobata de Autoritatea de Supraveghere Financiara prin Autorizatia nr. 123/11.11.2025 si inregistrata la Oficiul National al Registrului Comertului in luna ianuarie 2026.

Structura actionariatului SAI RAM este urmatoarea:

- Raiffeisen Bank S.A., detine un numar de 1.115.014 actiuni in valoare totala de 33.004.414,40 LEI, avand o cota de participare la beneficii si pierderi de 99,9996413%;
- Felicia Victoria Popovici, detine un numar de 4 actiuni in valoare totala de 118,40 RON, avand o cota de participare la beneficii si pierderi de 0,0003587%.

III. GRUPUL DIN CARE FACE PARTE SOCIETATEA DE ADMINISTRARE A INVESTITIILOR:

Grupul Raiffeisen Romania, din care face parte S.A.I. Raiffeisen Asset Management S.A. include urmatoarele societati:

- Raiffeisen Bank S.A.
- Raiffeisen Leasing IFN S.A.

La 31 decembrie 2025 principalul actionar al Raiffeisen Bank S.A. este Raiffeisen SEE Region Holding GmbH care detine 99.925% din totalul actiunilor. Raiffeisen Bank International AG, actionar indirect al Raiffeisen Bank S.A., este listata la Bursa din Viena, iar aproximativ 58,8% din actiunile sale sunt detinute de cele 8 Banci Regionale Raiffeisen (Raiffeisen Landesbanks). Mai multe detalii se regasesc pe site-ul www.rbinternational.com.

La 31.12.2025, SAI Raiffeisen Asset Management S.A. nu intră în sfera de aplicare a obligațiilor de raportare privind durabilitatea prevăzute de Directiva (UE) 2022/2464 (CSRD) la nivel individual. Cu toate acestea, Raiffeisen Bank S.A., cu sediul social in Bucuresti, Cladirea de Birouri FCC, Calea Floreasca nr. 246D, sector 1, cod 014476, a intocmit si publicat in cadrul situatiilor financiare eferente exercitiului financiar incheiat la 31 decembrie 2025, o declaratie de durabilitate consolidata ce oferă informații despre agenda și activitățile de sustenabilitate ale Grupului pentru anul de raportare 2025.

Declarația de durabilitate consolidată a Grupului este intocmita în conformitate cu Directiva (UE) 2022/2464 a Parlamentului European și a Consiliului din 14 decembrie 2022 de modificare a Regulamentului (UE) nr. 537/2014, Directiva 2004/109/CE, a Directivei 2006/43/CE și a Directivei 2013/34/UE, în ceea ce privește raportarea privind durabilitatea de către întreprinderi (Directiva privind raportarea privind durabilitatea de către întreprinderi (CSRD) și Ordinul nr. 1/2024 pentru modificarea și **SAI Raiffeisen Asset Management S.A.** • Calea Floreasca nr.246D, sector 1 • București • Cod 014476 • Telefon +40 21 306 1711

completarea Ordinului nr. 27/2010 al Băncii Naționale a României. Declarația poate fi consultată aici: <https://www.raiffeisen.ro/content/dam/rbi/retail/eu/ro/documents/guvernanta/obligatiuni/2026/Raportul-directoratului-la-20251231.pdf.coredownload.inline.pdf>

IV. STRUCTURA ORGANIZATORICA:

Consiliul de Administratie are urmatoarea componenta la 31.12.2025:

- Adrian Florin Negru – Presedinte al Consiliului de Administratie, membru executiv
- Emilia Mihaela Bunea - membru independent al Consiliului de Administratie
- Daniel Nicolăescu - membru neexecutiv al Consiliului de Administratie

Directorii societatii de administrare a investitiilor la 31.12.2025:

- Adrian Florin Negru - Director General
- Felicia Victoria Popovici – Director General Adjunct

S.A.I. Raiffeisen Asset Management S.A. isi desfasoara activitatea in cadrul structurii organizatorice prezentata in Organigrama anexata.

Auditul financiar al S.A.I. Raiffeisen Asset Management S.A. a fost asigurat in anul 2025 de Deloitte Audit SRL, membru activ al Camerei Auditorilor Financieri din Romania, avand autorizatia nr. 25/25.06.2001. SAI a notificat ASF prin adresa nr. 4007/14.04.2025 prelungirea contractului cu auditorul financiar si pentru auditarea situatiilor financiare 2025-2027.

Auditul financiar al fondurilor de investitii administrate a fost asigurat de BDO Audit S.R.L., membru activ al Camerei Auditorilor Financieri din Romania, avand autorizatia nr. 18/02.08.2001.

Auditul intern al S.A.I. Raiffeisen Asset Management S.A. a fost asigurat in pana in 12.09.2025 de catre dna Irina-Malvina Mocanita, membru al Camerei Auditorilor Financieri din Romania (nr. Registru 5303/2018), iar ulterior Societatea a notificat-o A.S.F. in decembrie 2025 pe dna Carmen Marin-Brincoveanu (nr. Registru CAFR 6208/2025) ca fiind persoana responsabila cu activitatea de audit intern (din ianuarie 2026).

Departamentul de Control Intern: La 31.12.2025 si la data publicarii raportului, in cadrul departamentului de control intern isi desfasurau/desfasoara activitatea trei persoane: dna. Luiza Ionescu (Autorizatia ASF nr.62/25.04.2023) – coordonator al departamentului, dna. Florentina Preda -ofiter conformitate si dl. Eduard Erdeli (Autorizatia ASF nr. 71/004.07.2024) - ofiter conformitate.

Departamentul de Administrare a Riscului:

Activitatea de administrare a riscului a fost asigurata pana la 31.05.2025 de catre domnul Iulian Lolea, autorizat prin Autorizatia ASF nr. 127/28.06.2021 si Decizia ASF 930/23.07.2021. De la data încetării contractului cu domnul Iulian Lolea si pana la data preluării funcției de Șef Departament Administrarea Riscului de catre dl **Cătălin-Eugen Manolescu** conducerea Departamentului de Administrare a Riscului a fost asigurata de către Directorul General Adjunct al SAI. In cadrul departamentului își desfășoară activitatea încă doua persoane cu atribuții in administrarea riscului.

V. EXISTENTA DE SUCURSALE ALE ENTITATII

In anul 2025 Societatea nu a solicitat A.S.F. autorizarea/nu si-a desfasurat activitatea in cadrul unor sucursale.

VI. SISTEMUL DE GUVERNANTA

Sistemul de guvernanta a fost instituit in acord cu cerintele de reglementare, in vederea asigurarii unui management eficient si prudent, bazat pe principiul proportionalitatii. In acord cu principiul proportionalitatii, viziunea consolidata a riscurilor se bazeaza pe activitatea, analizele, indicatorii cheie monitorizati si pe structuri de guvernanta integrate in sistemul de management al riscurilor.

Societatea a implementat o structura organizatorica care sa corespunda dimensiunii, complexitatii si naturii activitatilor desfasurate pentru a indeplini cerintele si nevoile operationale.

SAI Raiffeisen Asset Management este administrata in sistem unitar. Consiliul de Administratie este responsabil pentru stabilirea si eficacitatea sistemului de guvernanta bazat pe strategii, politici, proceduri si reguli de functionare.

SAI RAM a implementat un sistem de guvernanta eficient care asigura gestionarea solida si prudenta a activitatii. Structura organizatorica a fost stabilita astfel incat sa evidentieze rolurile si responsabilitatile corespunzatoare fiecarui departament, impreuna cu un sistem adecvat de alocare a atributiilor fiecarui angajat, precum si un sistem bine definit de comunicare si raportare. Structura de guvernanta a SAI RAM are la baza modelul celor "trei linii de aparare" iar deasupra acestei structuri sunt pozitionate Conducerea Executiva, Consiliul de Administratie, si comitetele consultative.

1. Structura de conducere a Societatii:

In conformitate cu Legea nr. 31/1990R si Actul Constitutiv al Societatii, organele de conducere ale Societatii sunt:

- a) Adunarea Generala a Actionarilor,
- b) Consiliul de Administratie, si
- c) Conducerea Executiva.

a) Adunarea Generala a Actionarilor

Organul suprem de conducere al Societatii este Adunarea Generala a Actionarilor (A.G.A.), care decide asupra activitatii Societatii, in conformitate cu prevederile Actului Constitutiv si legislatiei in vigoare. Rolul si modul de functionare ale Adunarii Generale a Actionarilor sunt prevazute in Actul Constitutiv si Reglementarile Interne ale Societatii.

b) Consiliul de Administratie

Structura Consiliului de Administratie si responsabilitatile sale legale sunt stabilite prin Actul Constitutiv si Reglementarile Interne ale Societatii. Membrii Consiliului de Administratie sunt numiti de catre Adunarea Generala a Actionarilor si isi indeplinesc atributiile si indatoririle dupa aprobarea acestora de catre A.S.F. Toti cei trei administratori sunt autorizati de A.S.F.

Consiliul de Administratie este responsabil pentru managementul strategic al Societatii, evalueaza pozitia financiara a Societatii avizeaza planul de afaceri si stabileste directiile principale de activitate si dezvoltare pentru indeplinirea obiectivelor stabilite .

De asemenea, alte responsabilitati ale Consiliului de Administratie includ si urmatoarele:

- adoptarea de masuri corespunzatoare privind aplicarea unui sistem de guvernanta corporativa care sa asigure o administrare corecta, eficienta si prudenta bazata pe principiul continuitatii activitatii;
- asigurarea adecvarii, eficientei si actualizarii sistemului de administrare / management al riscului in vederea gestionarii eficiente a activelor detinute de catre Societate, precum si a modului de administrare a riscurilor aferente la care aceasta este expusa;
- aprobarea apetitului si limitelor tolerantei la risc ale Societatii precum si a procedurilor pentru identificarea, evaluarea, monitorizarea, gestionarea si raportarea riscurilor semnificative la care este sau poate fi expusa Societatea si asigurarea aplicarii procedurilor la nivelul Societatii, inclusiv utilizarea unor instrumente, tehnici si mecanisme adecvate;

- evaluarea eficienta a sistemului de administrare / management a / al riscurilor adoptat de Societate in baza raportului de risc, in functie de politicile, procedurile si controalele efectuate, si planurile pentru asigurarea continuitatii activitatii si pentru situatiile de urgenta;
- orice alta prerogativa prevazuta de legislatia in vigoare cu privire la aplicarea principiilor guvernantei corporative.

Nu au fost supuse autorizarii A.S.F. modificari in componenta Consiliului de Administratie in cursul anului 2025.

c) Conducerea Executiva

Conducerea Executiva a SAI este asigurata de Directorul General si Directorul General Adjunct si este responsabila pentru activitatile curente ale Societatii. Cei doi directori sunt de asemenea autorizati de catre A.S.F. In cursul anului 2025 nu au intervenit modificari in componenta conducerii executive.

2. Comitetele din cadrul Societatii:

Societatea are infiintate sase comitete consultative care isi desfasoara activitatea in conformitate cu reglementarile interne ale Societatii. Comitetele ofera suport Consiliului de Administratie sau Conducerii Executive, fiecare comitet actionand in conformitate cu rolurile si responsabilitatile stabilite prin politicile sau regulamentele interne ale Societatii. Comitetele actuale create la nivelul Societatii sunt:

- (1) Comitetul de Audit
- (2) Comitetul de Remunerare
- (3) Comitetul de Nominalizare
- (4) Comitetul de Management si Control al Riscului Operational
- (5) Comitetul de Investitii
- (6) Comitetul de Grup

(1) Comitetul de Audit

Comitetul de Audit are un rol consultativ. Obiectivele Comitetului de Audit sunt acelea de a contribui la imbunatatirea activitatii SAI RAM (in dezvoltarea si mentinerea unei bune practici) si de a asista Consiliului de Administratie in misiunea sa.

Comitetul informeaza membrii Consiliului de Administratie cu privire la rezultatele auditului statutar; monitorizează procesul de raportare financiara și transmite recomandari sau propuneri pentru a asigura integritatea acestuia; monitorizeaza eficacitatea sistemelor controlului intern de calitate și a sistemelor de management al riscului entității și, dupa caz, a auditului intern în ceea ce privește raportarea financiara a entității auditate; evalueaza și monitorizeaza independenta auditorilor financiari si se implica in procedura de selectie a acestora.

Componenta Comitetului de Audit include din anul 2022 si un membru care respecta criteriile de calificare si competenta profesionala instituite de Ordinul nr. 123/2022 al Presedintelui ASPAAS.

(2) Comitetul de Remunerare

Comitetul de Remunerare este format din membrii neexecutivi ai Consiliului de Administratie. Acesta analizeaza de o maniera independenta politicile si practicile de remunerare precum si stimulentele oferite de societate in vederea administrarii riscurilor.

Comitetul de Remunerare inaintea anual Consiliului de Administratie sau ori de cate ori este cazul rapoarte privind activitatea desfasurata.

(3) Comitetul de Nominalizare

Comitetul de Nominalizare (avand rol consultativ) este format din membrii executivi din cadrul Raiffeisen Bank si este responsabil de evaluarea persoanelor din structura de conducere, in timp ce Conducerea SAI RAM este responsabila pentru evaluarea persoanelor care detin functii cheie. Membrii Comitetului de Nominalizare sunt numiti de catre membrii A.G.A. ai SAI RAM.

Comitetul de Nominalizare are ca si principale sarcini:

- sa identifice si sa recomande, spre aprobare, Consiliului de Administratie, candidatii pentru ocuparea posturilor vacante in cadrul Conducerii Executive;
- sa asiste Consiliul de Administratie la pregatirea propunerilor ce urmeaza a fi inaintate A.G.A. pentru ocuparea posturilor vacante din cadrul Consiliului de Administratie.

(4) Comitetul de Grup

Comitetul de Grup este format din structura de conducere superioara a SI RAM si Raiffeisen Bank, precum si experti ai entitatilor din grupul Raiffeisen si are rolul de a asigura suport membrilor Consiliului de Administratie si Directorilor SAI RAM.

Obiectivele Comitetului sunt:

- ofera consultanta in vederea implementarii politicilor, strategiilor si directivelor de Grup cu impact in zonele de administrare a investitiilor, distributie, risc si conformitate, tinand cont de specificul local;
- asigura informarea reprezentantilor actionarului majoritar si a Grupului in ceea ce priveste desfasurarea activitatii curente si a performantei financiare a Raiffeisen Asset Management.

(5) Comitetul de Management si Control al Riscului Operational (ORMCC)

La 31 decembrie 2025, Comitetului de Management si Control al Riscului Operational avea in componenta cinci membri. Nominalizarea si revocarea membrilor ORMCC se face de catre Consiliul de Administratie al SAI RAM.

Acest Comitet indeplineste urmatoarele roluri principale:

- se asigura ca sistemul de management al riscului operational adera la Standardele de Grup si functioneaza eficient;
- ofera consultanta privind strategia de management al riscului operational la nivelul RAM;
- verifica si revizuieste profilul de risc operational al RAM si monitorizeaza expunerile potientiale, recomandand inclusiv masuri de mitigare;
- verifica pierderile materiale de risc operational/evenimentele si propune planuri de actiune;
- verifica evaluarile de risc, analizele de scenariu si indicatorii de avertizare timpurie.

(6) Comitetul de Investitii

Conform deciziei Consiliul de Administratie al SAI RAM, membrii Comitetului de Investitii sunt: Directorul General al SAI RAM, Directorul General Adjunct al SAI RAM, Seful Departamentului de Administrare a Riscurilor si Directorul Departamentului de Administrare al Investitiilor. Acest Comitet indeplineste urmatoarele roluri principale:

- prezentarea perspectivei asupra evolutiei pietelor financiare si riscurile potientiale asociate situatiei curente;
- evaluarea performantei fondurilor si a riscurilor aferente perioadei de raportare;
- analizeaza si propune spre aprobare schimbari potientiale ale strategiilor de investitii ale fodurilor aflate in administrare;
- formuleaza si propune spre aprobare strategia de investitii si profilului de risc pentru fondurile noi;
- aproba limitele de expunere pe contrapartide in concordanta cu Procedura de aprobare a limitelor pe contrapartide si aprobarea contrapartidelor eligibile pentru tranzactiile derulate in afara

pietelor reglementate (OTC), pentru tranzactiile derulate in regim non – DvP (delivery vs payment), in conformitate cu Procedura RAM privind aprobarea contrapartidelor eligibile pentru tranzactiile OTC.

3. Functii cheie independente:

Societatea este organizata astfel incat sa urmeze cele trei linii de aparare cu privire la administrarea riscurilor. Toate departamentele au responsabilitati proprii specifice in ceea ce priveste administrarea riscurilor si conformitatea, acestea reprezentand prima linie de aparare; urmata de functia de administrare a riscurilor si de functia de conformitate/de control intern ca si linia a doua de aparare. Ulterior, functia de audit intern, reprezinta a treia linie de aparare.

Societatea a constituit cele trei functii-cheie independente conform prevederilor legislative, astfel:

- Functia de Administrare a Riscurilor;
- Functia de Conformitate/Control Intern;
- Functia de Audit Intern.

Aceste functii sunt responsabile pentru monitorizarea activitatii Societatii si pentru furnizarea asigurarii Consiliului de Administratie in ceea ce priveste sistemul de control al Societatii.

a) Functia de Administrare a Riscurilor

Functia de Administrare a Riscurilor este asigurata de catre Seful Dep. de Administrare a Riscului, care este desemnat sa supravegheze implementarea politicii de management al riscurilor in cadrul Societatii. Aceasta functie este independenta din punct de vedere functional fata de celelalte operative, avand linie directa de raportare catre Conducerea Executiva.

b) Functia de Conformitate

Aceasta functie este asigurata de catre Ofiterii de Conformitate si Coordonatorul Departamentului de Control Intern cu rol in evaluarea continua a eficacitatii si a modului de punere in aplicare a masurilor si a procedurilor interne si in supravegherea respectarii de catre SAI RAM si a personalului acesteia a legilor, regulamentelor, instructiunilor si procedurilor incidente pietei de capital si pietei pensiilor facultative. Aceasta functie este independenta avand linie de raportare directa catre Consiliul de Administratie si isi desfasoara activitatea in mod independent si obiectiv, avand acces la toate informatiile, documentele si structurile societatii.

c) Functia de Audit Intern

Functia de Audit Intern este detinuta de catre Seful executiv de audit intern. Aceasta functie are linie de raportare directa catre Consiliul de Administratie si Comitetul de Audit. Functia de Audit Intern desfasoara o activitate independenta si obiectiva, fiind un element cheie in cadrul societatii, avand acces la toate informatiile, documentele si structurile societatii. Functia de Audit Intern evalueaza gradul de adecvare si eficacitate ale sistemului de control intern, ale celui de management al riscurilor, precum si ale sistemului de guvernanta.

Functia de Audit Intern este o functie cheie care nu poate fi cumulata cu nicio alta functie din Societate si nici nu poate fi influentata in mod necorespunzator de nicio alta functie, inclusiv de o functie-cheie. Fiind un proces independent de monitorizare si evaluare, functia de Audit Intern nu trebuie sa se angajeze niciodata in sarcini care nu sunt compatibile cu rolul de audit sau care pun in pericol independenta sa. De asemenea, fiind subordonata Consiliului de Administratie, functia de Audit Intern este capabila sa raporteze rezultatele si recomandarile direct catre Consiliul de Administratie prin Comitetul de Audit, fara restrictii din partea nimanui in ceea ce priveste scopul si continutul acestora.

Persoanele desemnate in functiile cheie descrise mai sus, impreuna cu Conducerea Executiva si membrii Consiliului de Administratie, au fost notificate/supuse aprobarii Autoritatii de Supraveghere Financiara (A.S.F.). Pentru unele dintre aceste pozitii cheie, in conformitate cu reglementarile locale in vigoare, a fost acordata, autorizatia A.S.F. Nu exista functii cheie externalizate.

Asa cum este detaliat in politicile, procedurile, reglementarile interne ale Societatii, cerintele de competenta, onorabilitate si guvernanta sunt indeplinite de membrii Consiliul de Administratie, de membrii Conducerii Executive, de persoanele nominalizate in pozitiiile celor trei functii cheie obligatorii. Compania a implementat un proces pentru a valida evaluarea continua a criteriilor de competenta si onorabilitate pentru membrii Consiliului de Administratie, Conducerii Executive si functiilor cheie. Acest proces este descris si documentat in Procedura privind evaluarea membrilor structurii de conducere si a persoanelor care detin functii- cheie. Toate persoanele desemnate in aceste functii dovedesc conformitatea cu criteriile de competenta, onorabilitate si guvernanta, asa cum sunt definite in aceasta procedura.

Prin sistemul sau de management al performantei, societatea asigura recompensarea intr-o maniera echitabila, transparenta, motivanta a performantelor angajatilor, care contribuie in mod colectiv si individual la indeplinirea obiectivelor Societatii.

Politica de remunerare a SAI RAM SA descrie principiile generale de remunerare utilizate, precum si modalitatea de remunerare a personalului identificat. Politica indeplineste standardele pentru o structura de compensare obiectiva, transparenta si corecta, in conformitate cu cerintele legale. Sistemul de remunerare al RAM promoveaza un management corect si eficient al riscului si nu incurajeaza asumarea de riscuri ce depasesc nivelurile tolerate, iar in analiza de risc societatea ia in calcul si riscurile ce decurg din factorii de mediu, sociali si guvernanta (ESG).

In conformitate cu prevederile legale, SAI RAM SA va respecta urmatoarele principii:

- Sistemul de remunerare al RAM promoveaza un management corect si eficient al riscului si nu incurajeaza asumarea de riscuri ce depasesc nivelurile tolerate.
- Politica de remunerare este în conformitate cu strategia de afaceri, obiectivele, valorile si interesele SAI RAM si a fondurilor pe care aceasta le administreaza, in vederea evitarii conflictelor de interese;
- Evaluarea performantei se face pe un cadru multianual, pentru a asigura ca procesul de evaluare se bazeaza pe o performanta pe termen lung si ca plata efectiva a componentelor legate de performanta ale remunerarii se intinde pe o perioada ce tine cont de riscurile existente;
- Structura compensarii (proportia platii variabile relativ la compensarea fixa) este echilibrata, ceea ce ofera fiecarui angajat un nivel adecvat al remuneratiei, bazat pe salariul fix; este permisa astfel o Politica de remunerare variabila complet flexibila, incluzand si posibilitatea de a nu acorda compensarea variabila. Ca regula generala componenta variabila nu trebuie sa depaseasca 100% din componenta fixa a remuneratiei totale pentru fiecare angajat.
- Personalul angajat in functii de control este compensat independent de unitatea de business pe care o supravezueaza, are autoritatea adecvata si remuneratia acestor angajati este determinata pe baza realizarii obiectivelor proprii, netinand cont de rezultatele zonei pe care o monitorizeaza.
- In functie de rol si responsabilitate masurarea performantei poate lua in calcul si integrarea factorilor ESG in activitatea desfasurata in acord cu prevederile politicilor adoptate la nivel SAI RAM in acest sens.

In urma evaluarii performantei angajatilor nu au fost constatate nereguli cu privire la punerea in aplicare a politicii, iar la nivelul SAI RAM nu sunt platite comisioane de performanta angajatilor din conturile fondurilor.

Cheltuielile cu personalul in 2025 au fost de 7.610.864 lei, din care 3.332.603 lei au fost cheltuieli cu „Angajatii identificati”. Din totalul cheltuielilor cu personalul, plata variabila a fost de 734.790 lei, din care 495.004 lei au fost cheltuieli cu „Angajatii identificati”. Mai multe detalii privind remuneratiile efectiv platite in anul 2025 si de platit in cursul anului 2026 se regasesc in macheta atasata prezentului raport.

Urmare a naturii activitatii si a responsabilitatilor lor, in cadrul RAM urmatoarele persoane sunt clasificate ca „Angajati identificati”:

- Membrii structurii de conducere al RAM
- Sefii departamentelor: Administrare a Investitiilor, Administrare a Riscului, ControlIntern, Management Produs si Distributie
- Auditorul intern

Dintre acestea, functii de control sunt considerate a fi sefii departamentelor: Administrare a Riscului, Control Intern si Audit Intern.

Alte categorii de personal includ sefii departamentelor: Administrare a Investitiilor; Management Produs si Distributie.

Orice modificare a strategiei, a obiectivelor, a valorilor si a intereselor pe termen lung este luata in considerare la actualizarea Politicii de remunerare Totala. Aceasta este in conformitate cu apetitul de risc al Societatii, cu strategia de management al riscurilor si profilul de risc, contribuie la un management robust si eficient al riscului si nu incurajeaza un apetit de risc mai mare decat este acceptabil pentru Societate. Politica de Remunerare Totala nu incurajeaza angajatii sa-si asume riscuri excesive si prin aceasta se urmareste prevenirea conflictelor de interese. Proiectarea, guvernanta si metodologia Politicii de Remunerare Totale sunt clare, transparente si aplicabile tuturor angajatilor si respecta reglementarile legislative.

De asemenea, societatea a elaborat o strategie de comunicare transparenta si echitabila cu toate partile interesate pentru asigurarea unei comunicari adecvate si o transmitere rapida si eficienta de informatii.

Nu in ultimul rand, SAI RAM detine planuri clare de actiune pentru asigurarea continuitatii activitatii si pentru situatiile de urgenta, inclusiv un plan de raspuns la incidentele de tip pandemie si blackout.

VII. SISTEMUL DE CONTROL INTERN

1. Aspecte generale

Sistemul de Control Intern este alcatuit din toate politicile, procedurile, regulile de functionare, deciziile si limitele de competenta menite sa asigure implementarea deciziilor manageriale si actiunile necesare pentru atingerea obiectivelor. Functia de Conformitate/Control Intern este o parte importanta a unui sistem eficient de control intern si a modelului de guvernanta al celor trei linii de aparare, dupa cum este prezentat in sistemul de guvernanta corporativa. In acest sens, Societatea pune in aplicare un program eficace de gestionare a riscului de conformitate si se orienteaza dupa valori, reguli, structuri, procese, documentatie si controale pentru a preveni, detecta si remedia incalcarile si deficientele in materie de conformitate.

Scopul Functiei de Conformitate/Control Intern si a Coordonatorului dept. Control Intern este de a ajuta Conducerea Executiva sa fie in mod rezonabil asigurata ca exista procese eficiente pentru a asigura respectarea legilor si reglementarilor aplicabile (legislative sau interne). De asemenea, se asigura ca toate problemele de conformitate identificate sunt abordate in mod corespunzator.

2. Activitatea desfasurata de Functia de Conformitate / Control Intern

Functia de Conformitate atribuita ofiterilor de conformitate si Coordonatorului dep. De Control intern, face parte din structura globala de guvernanta corporativa a Societatii. Ofiterul de Conformitate este responsabil pentru monitorizarea, gestionarea si raportarea riscurilor de conformitate la care este expusa Societatea. Rapoartele semestriale/anuale de activitate ale structurii de Control Intern sunt adresate Conducerii Executive si Consiliului de Administratie si evalueaza eficacitatea si adecvarea conformitatii in cadrul Societatii. Functia de Conformitate/ Control Intern are competentele necesare pentru a face recomandari cu privire la planurile de actiune necesare pentru diminuarea riscurilor.

Ofiterul de Conformitate are acces, in conformitate cu legile si reglementarile locale, la toate informatiile, sistemele si documentatia aferente activitatilor din cadrul domeniului de conformitate si participa la reuniunile Consiliului de Administratie si ale Comiteturilor pentru a informa cu privire la aspecte legate de

riscul de conformitate, ori de cate ori este cazul. Informatiile si documentele accesate sunt tratate in mod prudent si confidential. Ofiterul de Conformitate se asigura ca Societatea este constienta de evolutiile legislative care ar putea avea un impact asupra activitatii si acorda suport departamentelor Societatii pentru a raspunde schimbarilor legislative. Activitatile Functiei de Conformitate sunt supuse revizuirii periodice de catre Functia de Audit Intern.

Coordonatorul Dep. de Control Intern este desemnat si Ofiter de Conformitate SB/FT, Ofiter Conformitate Sanctiuni Internationale si Ofiter FATCA, si din aceasta perspectiva coordoneaza implementarea politicilor si procedurilor interne referitoare la prevenirea si combaterea spalarii banilor si a finantarii terorismului, aplicarea regimului de sanctiuni internationale si asigurarea respectarii cerintelor de raportare FATCA si CRS.

Activitatea de control intern are doua directii principale:

- 1 Sa monitorizeze si sa evalueze in mod continuu eficacitatea si modul adecvat de punere in aplicare a masurilor si procedurilor stabilite, precum si masurile dispuse pentru rezolvarea oricaror situatii de neindeplinire a obligatiilor societatii;
- 2 Sa acorde consultanta si asistenta persoanelor relevante responsabile cu desfasurarea activitatilor de administrare a fondurilor de investitii si a fondurilor de pensii facultative, pentru respectarea cerintelor impuse Societatii prin prevederile legale aplicabile.

Activitatea de control intern are la baza urmatoarele principii:

- abordare bazata pe risc pentru o alocare eficienta a resurselor functiei de control;
- proceduri scrise capabile sa detecteze riscul de nerespectare de catre societate a obligatiilor ce-i revin – obiectivele activitatii de monitorizare si consiliere au la baza evaluarile riscului de conformitate;
- persoanele responsabile cu activitatea de control intern nu pot desfasura si nu pot fi implicate in desfasurarea activitatilor pe care au obligatia sa le monitorizeze/controleze ;
- se rasfrange asupra intregii activitati specifice a societatii supusa riscului de conformitate – nu vizeaza, de exemplu, aspecte de conformitate specifice raporturilor generale de munca;
- acces, in limitele legii, la orice informatie relevanta, documente relevante, evidente, date personale si informatii stocate; poate solicita orice informatie angajatilor, astfel incat sa aiba posibilitatea indeplinirii obligatiilor ce ii revin; in acest sens, persoana supusa autorizarii ASF (Sectorul de Investitii Financiare) va semna un contract de confidentialitate cu SAI RAM anterior autorizarii acesteia;
- capacitatea de a propune masuri de corectare, de remediere a deficientelor;
- raportarea periodica – directorii/membrii Consiliului de Administratie trebuie sa fie informati periodic cu privire la evaluarea conformitatii.

Activitatea de control intern se desfasoara in baza unui plan de monitorizare a activitatilor desfasurate de catre Societate. Scopul plan este acela de a evalua daca Societatea desfasoara activitatea in conformitate cu obligatiile ce ii revin si daca procedurile si masurile de organizare si control implementate sunt adecvate si eficiente. In anul 2025, in urma controalelor operative derulate, nu au fost identificate deficiente semnificative.

VIII. POLITICA DE RISC A SOCIETATII CU PRIVIRE LA INVESTIREA ACTIVELOR PROPRII

Politica Societatii cu privire la modalitatea de investire a activelor societatii are la baza minimizarea riscului aferent acestora. Astfel, societatea isi investeste activele in depozite si instrumente financiare cu venit fix emise de catre stat sau alte entitati care au o situatie financiara solida (in principal institutii de credit), precum si in unitati ale fondurilor administrate de Societate ce investesc preponderent in instrumente cu venit fix si nu investesc in actiuni.

In cazul in care plasamentele mai sus mentionate sunt denumite in alte valute, RAM va lua masuri de protectie impotriva riscului valutar, in vedere mentinerii unei volatilitati cat mai reduse. Astfel,

SAI Raiffeisen Asset Management S.A. • Calea Floreasca nr.246D. sector 1 • Bucuresti • Cod 014476 • Telefon +40 21 306 1711

• Fax +40 21 312 0533 • www.raiffeisen.ro • Cod unic de inregistrare 18102976 • Inregistrat la Registrul Comerțului Nr. J2005018646400 • Inregistrat la Registrul CNVM PJ05SAIR/400019/08.02.2006 • Inregistrat in Registrul CSSPP SAI-RO18115413 • Capital Social 10.656 milioane RON •

instrumentele derivate aflate in portofoliul RAM au rol exclusiv de acoperire a expunerii pe alte valute decat RON.

Politica RAM de investire a activelor proprii exclude investitiile care au ca scop fructificarea pe termen scurt a ineficientelor pietei (tranzactiile speculative). Instrumentele cu venit fix din portofoliul RAM sunt achizitionate cu intentia de pastrare pana la maturitate, cu exceptia cazurilor in care apar probleme de lichiditate neprevazute si societatea se vede nevoita sa isi lichideze unul sau mai multe plasamente inainte de maturitatea acestora. Aceste cazuri vor fi insa cu titlu de exceptie, RAM avand in vedere un management activ al fluxurilor de numerar. Astfel, maturitatea activelor va fi corelata cu cea a iesirilor anticipate de numerar, in vederea diminuarii pe cat posibil a situatiilor in care plasamentele trebuie lichidate anticipat. Acoperirea nevoilor de numerar se va realiza preponderent din depozite si din rascumpararea de unitati de fond emise de fondurile administrate de RAM.

Obiectivul Societatii este de a mentine un nivel redus de risc aferent investitiilor societatii. In acest sens, Societatea va monitoriza atent potentialii factori de risc in scopul prevenirii si mitigarii efectelor adverse ale acestora.

Riscul de credit

Titlurile cu venit fix aflate in portofoliul Societatii sau in portofoliul fondurilor administrate sunt reprezentate de obligatiuni emise de stat sau alte entitati cu o situatie financiara solida si rating ridicat. De asemenea, depozitele/conturile de economii sunt constituite numai la institutii de credit stabile, aprobate ca si contrapartide pentru investitiile de piata monetara ale fondurilor de investitii administrate. Probabilitatea unor pierderi ca urmare a acestor expuneri este mica si ca urmare, riscul de credit asociat acestor detineri este evaluat ca fiind unul scazut.

Riscul de piata

Riscul de rata a dobanzii

Societatea este expusa la riscul de rata a dobanzii datorita pozitiiilor pe titluri cu venit fix pe care le detine. Tinand cont de faptul ca achizitionarea acestor titluri se face cu scopul de a le tine pana la scadenta, riscul de rata a dobanzii este considerat a fi unul foarte redus. Acesta poate aparea atunci cand Societatea este nevoita sa vanda titlurile detinute inainte de scadenta, acest lucru intamplandu-se doar in cazul unor iesiri neprevazute de numerar. In vederea limitarii riscului de rata a dobanzii, RAM va investi numai in instrumente cu venit fix cu o maturitate reziduala de maximum 5 ani.

Societatea nu se angajeaza in tranzactionarea activa a instrumentelor cu venit fix pe care le detine si, ca urmare, capitalul si profitul societatii nu sunt afectate semnificativ de variatiile valorilor de piata ale acestor instrumente.

Riscul de pret

Societatea nu detine actiuni pe contul propriu. De asemenea, instrumentele cu venit fix sunt achizitionate in vederea detinerii acestora pana la maturitate. In aceste conditii riscul de pret pentru Societate este limitat la riscul aferent detinerilor de unitati de fond.

Riscul valutar

Avand in vedere faptul ca plasamentele denuminate in valute sunt protejate impotriva riscului valutar, expunerile la riscul valutar ale RAM deriva in principal din detinerile de valuta precum si datoriile denuminate in alte monede ale societatii.

Detinerile de valuta sunt destinate achitarii obligatiilor denuminate in valuta respectiva ale societatii si au o pondere extrem de redusa in totalul activelor Societatii. Ca urmare, expunerea Societatii la riscul valutar este considerata nesemnificativa.

Riscul de lichiditate

Riscul de lichiditate poate interveni in situatia in care societatea nu-si poate onora obligatiile curente din cauza lipsei de lichiditati.

Tinand cont de faptul ca o pondere semnificativa din activele Societatii este plasata in depozite/conturi de economii si/sau unitati de fonduri ce investesc preponderent in instrumente cu venit fix si nu investesc in actiuni, nivelul lichiditatilor de care dispune societatea este unul ridicat.

Avand in vedere cele de mai sus, riscul de lichiditate al RAM este considerat foarte scazut.

Riscul operational

RAM isi propune ca prin politica si procedurile de risc operational implementate sa minimizeze probabilitatea unor pierderi cauzate de personal, procese, sisteme si factori externi (aplicarea unor strategii neadequate ca raspuns la modificarea unor factori externi). In acest sens, riscul operational va fi urmarit si controlat la toate nivelurile si in toate activitatile derulate. Principalele activitati in managementul riscului operational sunt: identificarea, masurarea, monitorizarea si mitigarea riscului operational.

RAM va mentine un nivel redus pentru riscul operational, nivel care va fi asigurat prin intermediul activitatilor de monitorizare si control pentru acest tip de risc. Implementarea unor metode complexe de monitorizare a riscului operational, cum ar fi colectarea datelor privind evenimentele de risc operational, evaluarea de risc operational prin intermediul matricilor de risc pe activitati si pe societate, introducerea si monitorizarea indicatorilor de risc operational si, daca e cazul, analiza de scenariu vor asigura implementarea optima a proceselor de monitorizare si control pentru riscul operational.

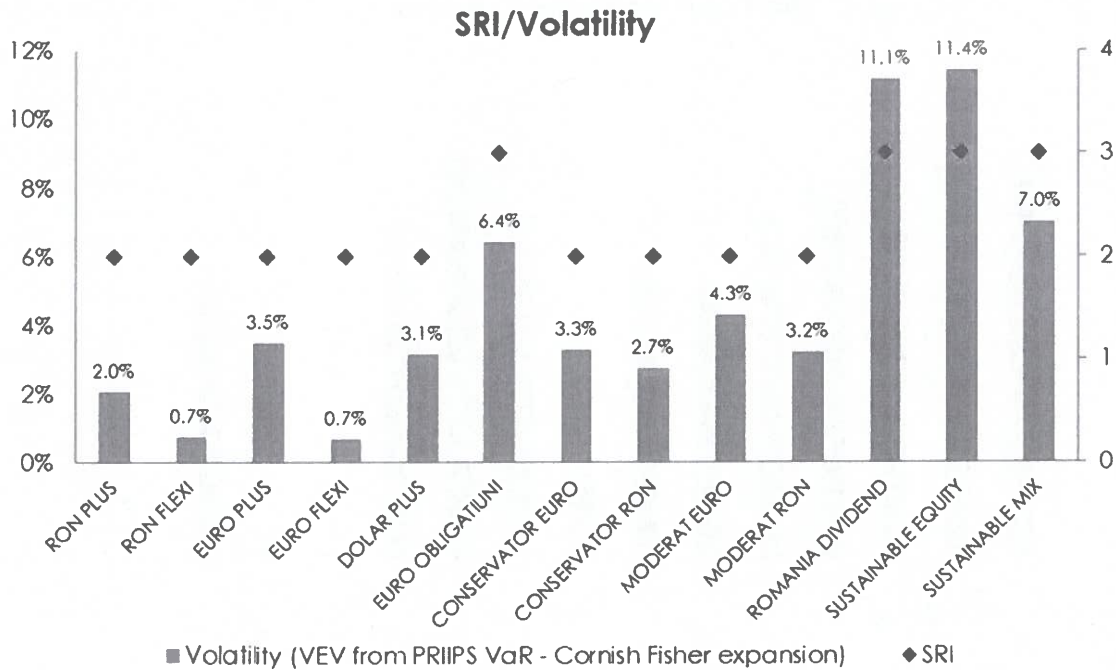
IX. PRINCIPALELE CARACTERISTICI ALE SISTEMULUI PRIVIND ADMINISTRAREA RISCURILOR FONDURILOR DE INVESTITII ADMINISTRATE

Prin sisteme de administrare a riscurilor se intelege ansamblul elementelor relevante ale structurii organizatorice a RAM avand ca rol central asigurarea functiei permanente de administrare a riscului, precum si al aranjamentelor, proceselor si tehnicilor care au legatura cu activitatea de administrare si masurare a riscului desfasurata de RAM pentru fondurile administrate.

Fondurile administrate de RAM fac parte din toate categoriile de risc (scazut, mediu, ridicat) si sunt expuse in principal la riscul de piata, riscul de credit si riscul de lichiditate.

In conformitate cu Regulamentul (UE) nr. 1286/2014 al Parlamentului European si al Consiliului si cu Regulamentul Delegat (UE) 2017/653 al Comisiei de completare a Regulamentul (UE) nr. 1286/2014 a fost calculat indicatorul SRI pentru fondurile de investitii administrate de RAM. Acesta permite incadrarea intr-o clasa de risc de la 1 la 7, tinand cont atat de riscul de piata, cat si de riscul de credit.

Situatia la data de 31 decembrie 2025 este prezentata in imaginea de mai jos:



Riscul de piata:

In cursul anului 2025, fondurile administrate de RAM au fost expuse in principal la urmatoorii factori de risc de piata:

- pretul actiunilor de pe piata locala
- pretul actiunilor de pe pietele externe (piata americana, pietele emergente, piata europeana)
- ratele de dobanda la RON, EUR si USD
- randamente la titlurile de stat denumite in moneda locala, EUR si USD

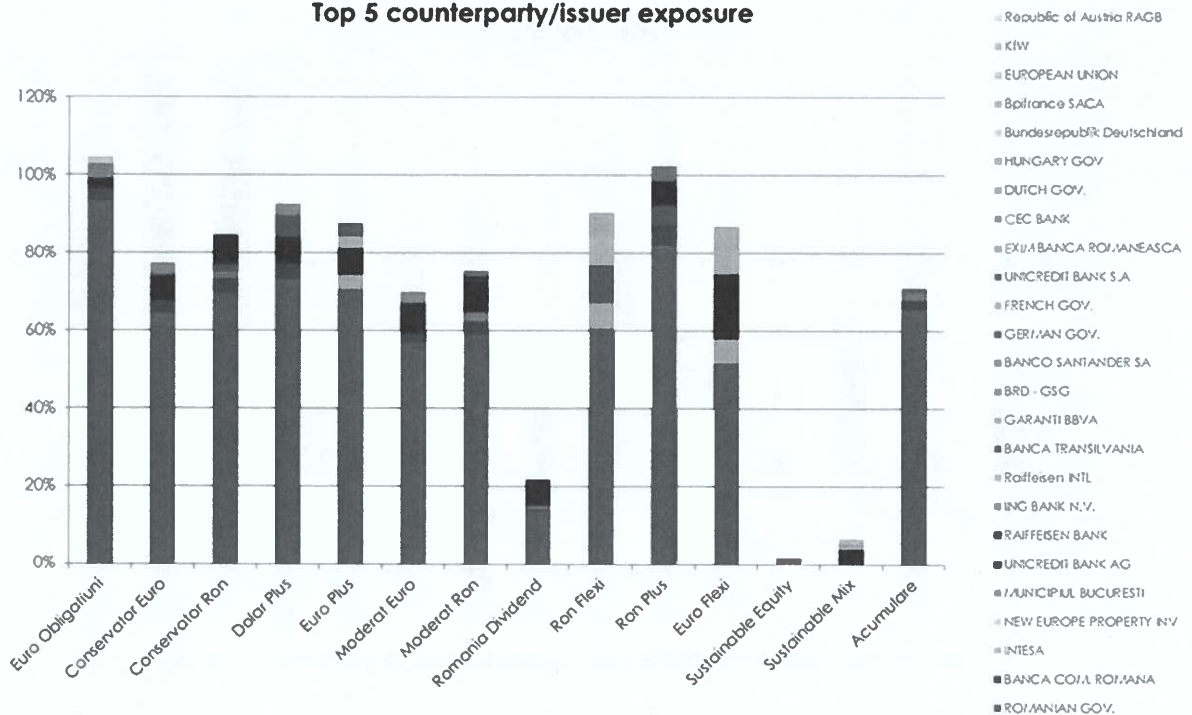
In functie de tipul de fond, S.A.I. Raiffeisen Asset Management S.A. a utilizat mai multe modalitati de administrare a riscului de piata, pentru a se asigura ca fondurile raman in profilul de risc definit.

Riscul de credit:

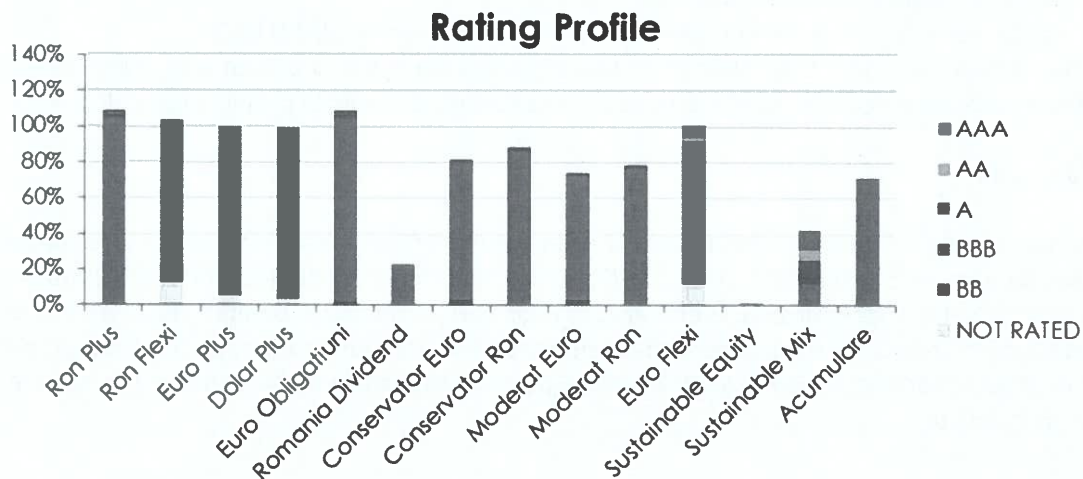
In vederea limitarii riscului de credit, atat la momentul efectuarii plasamentelor, cat si pe parcursul perioadei de expunere, emitentii / contrapartile sunt analizate cu scopul evaluarii capacitatii de plata a emitentului si pentru identificarea eventualelor modificari adverse ale bonitatii financiare a acestora. Totodata, este monitorizata expunerea fata de emitentii de obligatiuni/contraparti ca pondere din activul fondului. In acest context, se verifica daca sunt respectate dispozitiile legale si interne in vigoare privind limitele de investitii.

Principalele 5 expuneri la riscul de credit pe fiecare dintre fondurile de investitii administrate sunt prezentate in Graficul de mai jos:

Top 5 counterparty/issuer exposure



Profilul de rating al fondurilor administrate, stabilit prin gruparea expunerilor pe clase, in functie de calificativele acordate de cele 3 agentii principale de rating (Moody's, Standard&Poor's, Fitch) este prezentat mai jos.



Riscul de lichiditate:

Riscul de lichiditate are doua componente distincte, dar strans legate intre ele:

- riscul de lichiditate al pietei/activelor - reprezinta riscul ca fondurile sa nu poata transforma intr-o perioada adecvata de timp activele in disponibilitati banesti fara a influenta semnificativ pretul de piata al acestora

- riscul de finantare (determinat de comportamentul investitorilor) - reprezinta riscul ca fondul sa nu poata onora cererile de rascumparare ale investitorilor in conformitate cu prevederile prospectului

S.A.I. RAM acorda o importanta sporita lichiditatii instrumentelor financiare in care investeste un fond, precum si impactului pe care anumite strategii l-ar putea avea asupra profilului de lichiditate al intregului portofoliu, stabilind limite in functie de volumele de tranzactionare acolo unde aceasta informatie este disponibila.

In ceea ce priveste asigurarea necesarului de lichiditate pentru onorarea rascumpararilor si a celorlalte obligatii ale fondurilor, Departamentul de Administrare a Riscului colecteaza date privind rascumpararile, subscrierile, gradul de concentrare al investitorilor pentru toate fondurile de investitii administrate.

Pentru asigurarea unui nivel adecvat de lichiditate, s-a stabilit o pondere minima din activele fondului ce trebuie plasata in active lichide. Pentru a evita o expunere excesiva fata de instrumente cu lichiditate scazuta, a fost implementata o limita maxima pentru ponderea investitiilor in acest tip de instrumente pentru fiecare fond, in functie de strategia investitionala, durata recomandata pentru investitii, baza de investitori a fondului. Totodata au fost stabilite limite distincte pentru instrumentele cu venit fix care nu se marcheaza la piata.

Riscul ESG:

Riscurile de mediu, sociale si de guvernanta (ESG) – reprezinta riscurile de manifestare a unui impact financiar negativ asupra performantei fondului care rezulta din impactul actual sau potential al factorilor ESG asupra evaluarii activelor fondului. Riscurile ESG se impart in doua mari categorii: riscurile fizice – cele legate de impactul fizic al schimbarii climatice si riscurile tranzitorii – cele aferente tranzitiei la o economie bazata pe un nivel scazut al emisiilor de carbon. Riscurile ESG se materializeaza si prin impactul pe care factorii ESG il pot avea asupra celorlalte categorii de risc considerate in administrarea investitiilor (riscul de credit, riscul de piata, riscul de lichiditate). Astfel, in analiza de risc realizata pentru evaluarea riscurilor traditionale sunt incluse si informatii legate de factorii de tip ESG.

Evaluarea riscurilor ESG la nivelul fondurilor se realizeaza pe baza unor informatii publice sau de la furnizori externi specializati, fiind urmarit potentialul impact pe care factorii ESG l-ar putea avea asupra performantei fondurilor.

La finalul semestrului al-II-lea 2025, scorurile ESG calculate pentru fondurile administrate erau urmatoarele:

Portofoliu	Scor ESG
FDI Raiffeisen Ron Plus	18.93
FDI Raiffeisen Ron Flexi	19.32
FDI Raiffeisen Euro Flexi	19.09
FDI Raiffeisen Euro Plus	19.62
FDI Raiffeisen Dolar Plus	19.83
FDI Raiffeisen Euro Obligatiuni	19.77
FDI Raiffeisen Romania Dividend	24.58
FDI Raiffeisen Conservator Euro	19.86
FDI Raiffeisen Conservator Ron	20.30
FDI Raiffeisen Moderat Euro	20.04
FDI Raiffeisen Moderat Ron	20.71
FDI Raiffeisen Sustainable Equity	6.03
FDI Raiffeisen Sustainable Mix	6.00

Majoritatea portofoliilor administrate au scoruri apropiate de cel considerat pentru statul roman (20.22), avand in vedere ca au o expunere ridicata pe titluri de stat romanesti, atat in moneda locala, cat si in EUR sau USD.

FDI Raiffeisen Sustainable Equity si FDI Raiffeisen Sustainable Mix sunt fonduri de tip Feeder care investesc in fonduri Master. Acestea din urma se promoveaza ca fiind fonduri care respecta principiile ESG si sunt clasificate ca fonduri administrate conform art. 8 conform SFDR.

CONCLUZIILE EVALUARII EFICIENTEI SISTEMULUI DE ADMINISTRARE A RISCURILOR

Avand in vedere faptul ca in cursul anului 2025:

- nu au fost inregistrate depasiri active ale limitelor legale de investitii,
- fondurile de investitii au ramas in profilul de risc pe care si l-au propus,
- nu au fost inregistrate evenimente de risc de credit,
- nu au fost inregistrate probleme de lichiditate,
- nu au avut loc incidente de risc operational cu impact financiar semnificativ,

consideram ca sistemul de administrare a riscurilor implementat in cadrul RAM este adecvat si eficient, neimpunandu-se masuri de ajustare a acestuia.

X. POLITICA DE IMPLICARE

In conformitate cu prevederile Legii 158/2020 S.A.I. RAM S.A. implementeaza o politica de implicare, ce contine prevederi privind modalitatea in care este integrata implicarea actionarilor in strategiile de investitii, precum si principiile privind exercitarea drepturilor de vot aferente instrumentelor detinute in portofoliile organismelor de plasament colectiv („OPC”). Totodata, in conformitate cu prevederile legale, S.A.I. RAM S.A. publica anual informatii privind modul în care a fost pusa în aplicare politica lor de implicare, inclusiv o prezentare generala a comportamentului de vot, o explicație a celor mai semnificative voturi și a utilizarii serviciilor consilierilor de vot.

In conformitate cu prevederile politicii de implicare, S.A.I. RAM S.A. a urmarit in cursul anului 2025 o strategie de implicare activa in raport cu companiile in care investeste in scopul imbunatatirii potentialului acestora de a crea valoare pe termen mediu si lung si implicit a performantei ajustate la risc pentru investitorii sai. Prin implicare se intelege monitorizarea, dialogul cu reprezentantii companiei si exercitarea drepturilor de vot in scopul valorificarii oportunitatilor si drepturilor ce deriva din investitia in companiile din portofoliu.

S.A.I. RAM S.A. a monitorizat in mod constant aspectele relevante legate de emitentii in care investeste in numele fondurilor aflate in administrare, incluzand strategia, performantele, riscurile financiare si nefinanciare, structura capitalului, impactul social, asupra mediului si guvernanta corporativa. Aspectele relevante sunt acele aspecte susceptibile sa influenteze in mod semnificativ capacitatea companiei de a crea valoare pe termen lung si includ atat aspecte de ordin financiar cat si de sustenabilitate.

Monitorizarea si evaluarea companiilor s-au efectuat in conformitatea cu prevederile procedurii interne S.A.I. RAM S.A. privind activitatea de investire a activelor fondurilor de investitii.

Pe langa informatiile obtinute prin analiza/cercetare directa, S.A.I. RAM S.A. a intrat in dialog cu reprezentantii companiilor in scopul obtinerii unei imagini cat mai clare asupra pozitiei financiare a companiei si a aspectelor legate de sustenabilitate. Dialogurile cu reprezentantii companiile au avut loc prin interactiune directa/indirecta, conferinte si teleconferinte.

In calitatea sa de administrator, S.A.I. RAM S.A. a exercitat drepturile de vot aferente instrumentelor financiare aflate in portofoliile fondurilor administrate in conformitate cu obiectivele si strategia de investitii a fiecarui portofoliu in parte, in beneficiul exclusiv al acestora.

Exercitarea drepturilor de vot a fost efectuata de catre angajatii Departamentului de Administrare a Investitiilor (DAI) sub supervizarea Directorului de investitii. Angajatii DAI au avut sarcina de monitorizare a evenimentelor corporative care se produc la nivelul societatilor din portofoliu, precum si de colectare a

informatiilor necesare adoptarii deciziei de vot. Decizia privind modalitatea de exercitare a dreptului a fost agreata cu Directorul de investitii, urmarindu-se cel mai bun interes al fondurilor administrate.

Conform politicii S.A.I. RAM S.A. de implicare, se interzice cu desavarsire obtinerea de catre angajatii DAI sau de catre RAM a oricarui avantaj din derularea acestei activitati, in special acolo unde poate aparea o situatie de conflict de interese.

Exercitarea dreptului de vot s-a efectuat cu predilectie in chestiunile cu impact material asupra activitatii companiilor/intereselor actionarilor. Pentru fiecare rezolutie supusa votului, au fost analizate aspecte precum:

- modul in care afecteaza drepturile investitorilor,
- impactul asupra profitabilitatii societatii,
- impactul asupra patrimoniului actionarilor,
- impactul asupra modului in care societatea este guvernata,
- impactul asupra structurii capitalului, impactul social si cel asupra mediului,
- posibile beneficii necuvenite aferente promotorilor rezolutiei supusa votului/afiliatilor acestora/subsidiarelor/ companiilor din grup.

Principalele rezolutii supuse votului au vizat aprobarea raportului anual si a situatiilor financiare, distribuirea profitului, aprobarea bugetului/planului de afaceri, alegerea membrilor Consiliului de administratie/Consiliului de Supraveghere, masuri privind structura capitalului societati si propuneri privind fuziuni si achizitii.

Pentru fiecare rezolutie in parte au fost analizate informatiile disponibile in scopul adoptarii celei mai potrivite decizii de vot din perspectiva investitorilor fondurilor. Atunci cand am considerat ca este in interesul fondurilor sa votam impotriva unei rezolutii supuse votului am actionat in consecinta.

Exercitarea drepturilor de vot a fost efectuata in mod direct de catre angajatii DAI sub supervizarea Directorului de investitii, utilizand votul electronic sau prin corespondenta. In cursul anului 2025, S.A.I. RAM S.A. a exercitat dreptul de vot in numele fondurilor aflate in administrare in 114 de adunari generale de tip ordinar si extraordinar, respectiv 98.3% din totalul adunarilor generale programate in cursul anului 2025. Am ales sa nu exercitam dreptul de vot in chestiunile curente, fara impact material asupra activitatii companiei/intereselor actionarilor, in cazul detinerilor mici sau in cazul in care S.A.I. RAM a apreciat ca este in interesul fondurilor sa nu voteze in cadrul AGA. Totodata, o AGA a avut doar scop informativ, nefiind necesara exercitarea votului.

S.A.I. RAM S.A. nu a utilizat serviciile consilierilor de vot in activitatea de exercitare a drepturilor de vot.

XI. CONFORMITATEA CU LEGISLATIA SI REGLEMENTARILE INTERNE ALE SOCIETATII

Intreaga activitate a S.A.I. RAM S.A. se desfasoara in conformitate cu reglementarile specifice din domeniul pietei de capital, din domeniul pensiilor facultative, cu respectarea legislatiei in vigoare, a reglementarilor emise de Autoritatea de Supraveghere Financiara (A.S.F.) precum si cu respectarea standardelor de etica si conduita impuse de grupul Raiffeisen.

Prin intermediul reglementarilor interne are loc asigurarea unei structuri organizatorice transparente, precum si o separare adecvata a responsabilitatilor in cadrul SAI RAM. In indeplinirea atributiilor ce ii revin, Departamentul de Control Intern este subordonat direct Consiliului de Administratie si raporteaza acestuia si Directorilor S.A.I. RAM S.A., dupa caz. In indeplinirea atributiilor sale, Departamentul de Control Intern aplica procesele si activitatile prevazute in procedurile interne aferente activitatii de control intern. Departamentul de Control Intern verifica desfasurarea activitatii in conformitate cu legislatia aplicabila si cu reglementarile interne ale societatii. In acest sens, in anul 2025 au fost emise/actualizate o serie de proceduri interne.

XII. SITUATIILE FINANCIARE ALE S.A.I. RAIFFEISEN ASSET MANAGEMENT S.A.

Raportarile contabile semestriale ale S.A.I. Raiffeisen Asset Management S.A. („Societatea”) au fost întocmite în conformitate cu:

- Norma 39/2015 pentru aprobarea Reglementarilor contabile conforme cu Standardele Internaționale de Raportare Financiară, aplicabile entităților autorizate, reglementate și supravegheate de Autoritatea de Supraveghere Financiară din Sectorul Instrumentelor și Investițiilor Financiare cu modificările și completările ulterioare;
- Instrucțiunea nr. 1/2017 cu modificările și completările ulterioare, privind întocmirea și depunerea situației financiare anuale și a raportării anuale de către entitățile autorizate, reglementate și supravegheate de Autoritatea de Supraveghere Financiară-Sectorul Instrumentelor și Investițiilor Financiare;
- Legea contabilității nr. 82/1991, republicată.

1. Conducerea contabilității

- Contabilitatea mijloacelor fixe se ține pe categorii de mijloace fixe și asigură evidența permanentă a existenței și mișcării acestora, precum și calculul amortizării. Au fost respectate regulile de evaluare a imobilizărilor corporale.
- Contabilitatea creanțelor și datoriilor se ține pe categorii și se respectă regulile de înregistrare a creanțelor și datoriilor în valută.
- Contabilitatea trezoreriei asigură evidența existenței și mișcării disponibilităților în conturile bancare și în casă. Se respectă sumele reprezentând plăfoane de încasări și plăți. Cheltuielile și veniturile se înregistrează pe categorii.

2. Principiile contabilității

Pentru a reda o imagine fidelă a patrimoniului, situațiile financiare întocmite au respectat regulile privind evaluarea patrimoniului și celelalte norme și principii contabile (prudenței, permanenței metodelor, continuității activității, independenței exercitiului, intangibilității bilanțului de deschidere, necompensării).

3. Evidența contabilă

Forma de înregistrare utilizată de societate este pe jurnal, iar înregistrările în contabilitate se fac cronologic și sistematic, potrivit planului de conturi și pe baza documentelor justificative.

4. Principalele caracteristici ale cadrului formal privind aplicarea principiilor și practicilor de raportare financiară, inclusiv cele de raportare prudentială

Toate operațiunile și tranzacțiile economico-financiare derulate de Societate au fost consemnate în baza documentelor justificative și evidențiate în registre contabile, potrivit prevederilor legale în vigoare. Situațiile financiare sunt întocmite pe baza principiului continuității activității.

Situațiile financiare ale Societății și ale fondurilor administrate sunt întocmite în conformitate cu Standardele Internaționale de Raportare Financiară (IFRS) și cu reglementările A.S.F. în vigoare.

Responsabilitățile structurilor organizatorice ale Societății implicate în aplicarea principiilor și practicilor de raportare financiară, inclusiv cele de raportare prudentială:

- a) Consiliul de Administrație este responsabil de asigurarea existenței unui cadru adecvat de verificare a modului în care se aplică legislația specifică privind raportarea către A.S.F.,

precum si a informatiilor transmise catre A.S.F., la solicitarea acesteia, privind anumite actiuni intreprinse de Societate;

- b) Comitetul de Audit are cel putin urmatoarele atributii prevazute de cadrul legal:
- monitorizeaza procesul de raportare financiara si transmite recomandari sau propuneri pentru a asigura integritatea acestuia; informeaza consiliului cu privire la rezultatul auditului financiar si explic in ce mod a contribuit acesta la integritatea raportarii financiare si care a fost rolul comitetului de audit
 - monitorizeaza eficacitatea sistemelor de control intern, de audit intern, de management al riscurilor din cadrul entitatii;
 - raspunde de procedura de selectie a auditorului financiar si recomanda desemnarea
 - monitorizeaza auditarea situatiilor financiare individuale anuale/consolidate;
 - monitorizeaza independenta auditorului financiar, in special in legatura cu prestarea de servicii suplimentare catre entitate;

c) Departamentul de Administrarea Riscului este responsabil cu monitorizarea riscurilor aferente activitatii desfasurate de catre Societate atat in nume propriu cat si in numele fondurilor de investitii si pensii administrate;

d) Departamentul de Control Intern este responsabil cu monitorizarea si verificarea cu regularitate a aplicarii prevederilor legale incidente activitatii Societatii si a regulilor si procedurilor interne si tine evidenta neregulilor descoperite. Ofiterul de Conformitate este responsabil cu aplicarea dispozitiilor in materie de acceptare a clientilor, prevenirea si combaterea spalarii banilor si finantarii actelor de terorism;

e) Departamentul de Audit Intern evalueaza modul in care sunt respectate dispozitiile cadrului legal, Reglementarile interne, precum si modul in care sunt implementate politicile si procedurile Societatii si daca este cazul, propune modificarile necesare.

5. Informatii privind pozitia financiara si performantele activitatii:

Situatia pozitiei financiare

Nr. Crt	Descriere	-Lei-	
		Sold 01.01.2025	Sold 31.12.2025
1.	Active imobilizate	13.270.992	6.271.251
2.	Active circulante si cheltuieli in avans	60.569.840	102.144.548
3.	TOTAL ACTIV	73.840.832	108.415.799
4.	Capitaluri proprii	58.267.730	89.861.316
5.	Datorii pe termen mai mare de 1 an	618.768	345.229
6.	Datorii pe termen scurt si Provizioane	14.954.334	18.209.254
7.	TOTAL CAPITALURI PROPRII SI DATORII	73.840.832	108.415.799

Societatea detine active financiare evaluate la cost amortizat in valoare de 5.564.814 lei (obligatiuni emise de Ministerul de Finante) si active financiare la valoare justa prin contul de profit si pierdere in suma de 27.467.690 lei. Activele aferente dreptului de utilizare (inchiriere spatiu birouri) erau in valoare de 554.352 lei, creantele comerciale in valoare de 6.249.469 lei si disponibilitati in valoare de 67.705.327 lei.

Datoriile in sold la 31 decembrie 2025 sunt formate in cea mai mare parte din: datorii catre furnizori (15.270.992 lei), datorii privind leasingul operational - inchiriere spatiu (300.729 lei) si datorii privind impozitul pe profit curent (1.173.355 lei).

Pozitia financiara a societatii este una solida dispunand de lichiditati pe termen scurt, de plasamente stabile pe termen lung si de un management corespunzator al datoriilor.

SAI Raiffeisen Asset Management S.A. • Calea Floreasca nr.246D, sector 1 • Bucure[ti] • Cod 014476 • Telefon +40 21 306 1711

• Fax +40 21 312 0533 • www.raiffeisen.ro • Cod unic de înregistrare 18102976 • Înregistrat în Registrul Comer[ului] Nr. J2005018646400 • Înregistrat în Registrul CNVM PJ05SAIR/400019/08.02.2006 • Înregistrat în Registrul CSSPP SAI-RO18115413 • Capital Social 10,656 milioane RON •

Situatia rezultatului global

-Lei-

Nr. Crt	Descriere	31.12.2024	31.12.2025
1.	Venituri din activitatea curenta	48.598.064	61,195,008
2.	Venituri financiare nete	2.371.270	4.342.733
3.	Alte venituri/cheltuieli din exploatare	(187.989)	62.794
4.	Total venituri	50.781.345	65.600.535
5.	Cheltuieli administrative	11.828.757	12.752.366
6.	Cheltuieli cu comisioanele	14.536.593	17.920.900
7.	Ajustari de valoare privind imobiliarile	870.600	642.188
8.	Alte cheltuieli operationale	401.855	556.631
9.	Cheltuieli financiare	20.074	15.130
10.	Cheltuieli cu provizioane	-	142.929
11.	Total cheltuieli	27.657.879	32.030.144
12.	Rezultatul brut	23.123.466	33.570.391
13.	Cheltuieli cu impozitul pe profit	3.586.236	4.788.108
14.	Rezultatul exercitiului financiar	19.537.230	28.782.283

Veniturile din activitatea curenta sunt reprezentate in cea mai mare parte de comisionul de administrare perceput pentru administrarea fondurilor de investitii si a fondului de pensii facultative. Veniturile totale rezultate din activitatea de administrare a investitiilor (activitate care intra sub incidenta OUG nr.32/2012) au fost in suma de 54.435.182 lei, respectiv venituri din comisionul de administrare perceput fondurilor de investitii.

Veniturile rezultate din administrarea fondului de pensii facultative (activitate care intra sub incidenta Legii nr. 204/2006) au fost in suma de 6.759.826 lei.

Din totalul cheltuielilor cu comisioanele, suma de 17.811.283 lei reprezinta comisionul de distributie catre Raiffeisen Bank pentru activitatea de distributie.

Veniturile financiare nete sunt generate de investitiile in titluri de stat si fonduri de investitii.

XIII. DEZVOLTAREA PREVIZIBILA A ENTITATII

In acest an, S.A.I. Raiffeisen Asset Management S.A. intentioneaza sa isi dezvolte activitatea atat pe piata fondurilor de investitii cat si pe cea a pensiilor facultative. Societatea va continua să contribuie activ la dezvoltarea pieței locale de administrare a activelor, prin promovarea unor standarde înalte de profesionalism și etică în activitatea desfășurată și prin derularea și participarea la programe de educatie financiara.

XIV. ELEMENTE ULTERIOARE DATEI DE RAPORTARE

In perioada dintre sfarsitul perioadei de raportare si data autorizarii situatiilor financiare nu au existat evenimente semnificative.

XV. ACTIVITATI DIN DOMENIUL CERCETARII SI DEZVOLTARII

In anul 2025 nu au avut loc activitati in domeniul cercetarii si dezvoltarii.

XVI. INFORMATII PRIVIND ACHIZITIILE PROPRIILOR ACTIUNI

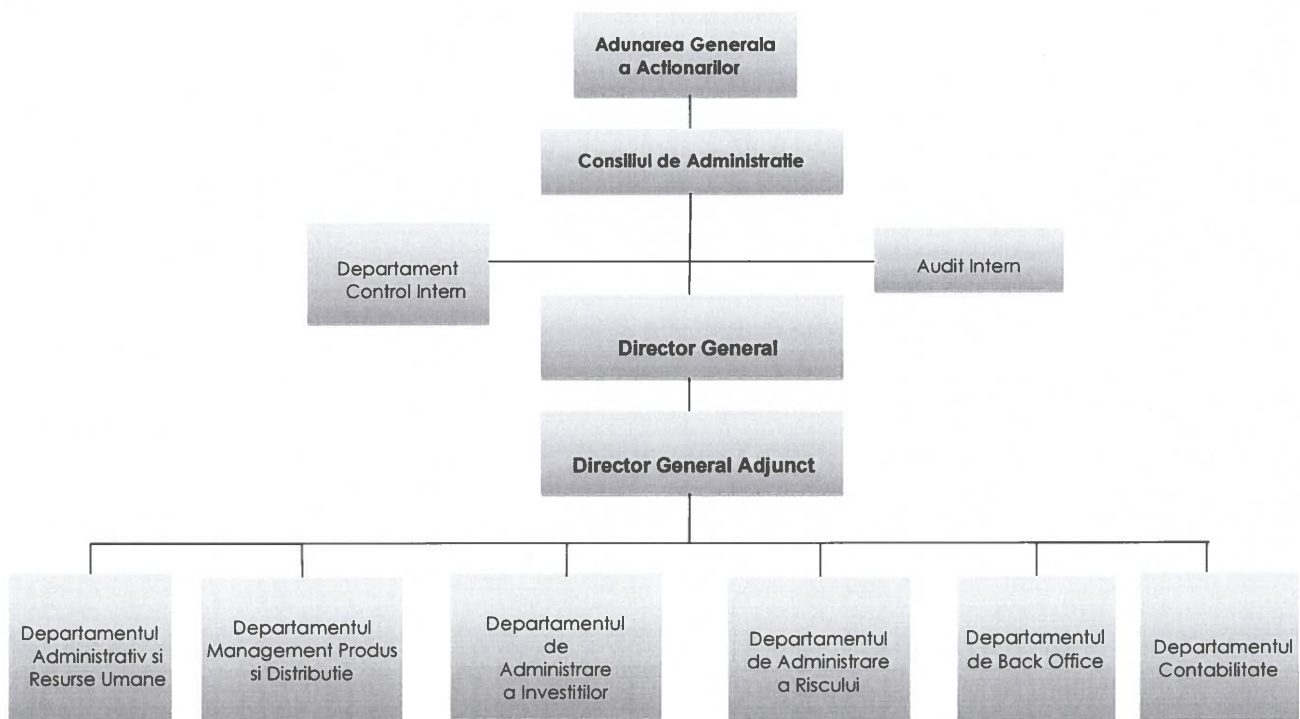
In anul 2025 nu au avut loc achizitii ale propriilor actiuni.

Administrator
ADRIAN NEGRU

SAI Raiffeisen Asset Management S.A. • Calea Floreasca nr.246D, sector 1 • București • Cod 014476 • Telefon +40 21 306 1711

• Fax +40 21 312 0533 • www.raiffeisen.ro • Cod unic de înregistrare 18102976 • Înregistrat la Registrul Comerțului Nr. J2005018646400 • Înregistrat la Registrul CNVM PJ05SAIR/400019/08.02.2006 • Înregistrat în Registrul CSSPP SAI-RO18115413 • Capital Social 10.656 milioane RON •

ORGANIGRAMA S.A.I. Raiffeisen Asset Management S.A. la 31.12.2025



Macheta privind remuneratiile acordate in cursul anului 2025				
	Sume de plătit în cursul anului			
	Sume aferente activității desfășurate în anul supus raportării (2025)	Sume plătite efectiv în cursul anului supus raportării (2025)	Sume de plătit în cursul anului de transmitere a raportării (2026) sau amânate	Număr beneficiari
Indicatori/sume brute	(lei)	(lei)	(lei)	
1. Remuneratii acordate întregului personal SAI/AFIA (inclusiv funcțiile externalizate)	7,289,918	7,196,215	828,493	33
Remuneratii fixe	6,461,425	6,461,425	-	33
Remuneratii variabile exceptând comisioanele de performanță.	828,493	734,790	828,493	8
- numerar	828,493	734,790	828,493	8
- alte forme (cu indicarea separată a fiecărei categorii)	-	-	-	-
Remuneratii variabile reprezentând comisioane de performanță	-	-	-	-
2. Remuneratii acordate personalului identificat al SAI/AFIA (inclusiv funcțiile externalizate)	4,189,969	4,132,185	552,787	16
A. Membri CA/CS, din care	180,000	180,000	0	1
Remuneratii fixe	180,000	180,000	-	1
Remuneratii variabile exceptând comisioanele de performanță.	-	-	-	-
- numerar	-	-	-	-
- alte forme (cu indicarea separată a fiecărei categorii)	-	-	-	-
Remuneratii variabile reprezentând comisioane de performanță	-	-	-	-
B. Directori/membri Directorat, din care:	1,846,164	1,785,871	381,436	2
Remuneratii fixe	1,464,728	1,464,728	-	2
Remuneratii variabile exceptând comisioanele de performanță.	381,436	321,143	381,436	2
- numerar	381,436	321,143	381,436	2
- alte forme (cu indicarea separată a fiecărei categorii)	-	-	-	-
Remuneratii variabile reprezentând comisioane de performanță	-	-	-	-
C. Funcții cu atribuții de control (Departamentul de Control Intern, Audit Intern și Departamentul de Administrare a Riscului)	1,306,941	1,348,121	0	11
Remuneratii fixe	1,306,941	1,306,941	-	11
Remuneratii variabile exceptând comisioanele de performanță.	0	41,180	0	1
- numerar	0	41,180	0	1
- alte forme (cu indicarea separată a fiecărei categorii)	-	-	-	-
Remuneratii variabile reprezentând comisioane de performanță	-	-	-	-
D. Alte funcții decât cele indicate la lit. A-C de mai sus, incluse în categoria personalului identificat (Directorul Departamentului Administrarea Investițiilor și Directorul Departamentului Management Produs și Distribuție)	856,864	818,193	171,351	2
Remuneratii fixe	685,513	685,513	0	2
Remuneratii variabile exceptând comisioanele de performanță.	171,351	132,680	171,351	2
- numerar	171,351	132,680	171,351	2
- alte forme (cu indicarea separată a fiecărei categorii)	-	-	-	-
Remuneratii variabile reprezentând comisioane de performanță	-	-	-	-